vtech



為客戶
創優勢

偉易達集團　香港聯合交易所：303　倫敦交易所：VTH

2008年報

目錄

1 財務摘要
2 主席報告書
5 管理層討論及分析
8 業務回顧 – 電訊產品
10 業務回顧 – 電子學習產品
12 業務回顧 – 承包生產業務
14 企業事務
16 大事摘要
18 企業管治報告
20 董事及高級管理層
23 董事會報告書
28 獨立核數師報告書
29 綜合財務報表
30 財務報表附註
53 過往五年財務資料摘要
54 公司資料
55 股東資訊
56 集團屬下公司

公司簡介

偉易達是全球最大的有繩及無繩電話，以及電子學習產品供應商之一。集團同時提供備受推崇的承包生產服務。成立於1976年，偉易達的使命是以最具成本效益的方法，設計和生產創新及優質的消費電子產品，並採取最有效率的方法，將產品分銷全球。

偉易達的總辦事處設於香港特別行政區，而完善的生產設施則設於中國大陸，業務遍布10個國家，並在全球聘用約30,000名員工，其中包括約1,600名科研專才。集團在加拿大、香港及中國大陸均設有產品研究及開發中心，透過此網絡，集團便能緊貼世界各地的最新技術及市場發展趨勢，並維持極具競爭力的成本結構。

集團著力投資於產品研究及開發，每年均推出多款嶄新產品。集團擁有實力雄厚的品牌，配以完善的國際分銷網絡，將產品分銷至北美洲、歐洲及亞太地區。除了為人熟悉的偉易達品牌外，集團更擁有AT&T品牌的特許使用權，可製造及銷售AT&T品牌的有繩電話和配件。

偉易達集團的股份分別在香港及倫敦交易所上市(HKSE: 303; LSE: VTH)，其普通股亦以美國預託證券方式，透過紐約銀行買賣(ADR: VTKHY)。

財務摘要

截至三月三十一日止年度	二零零八年	二零零七年	變化
經營表現（百萬美元）			
收入	**1,552.0**	1,463.8	6.0%
毛利	**583.0**	540.0	8.0%
經營溢利	**228.9**	194.0	18.0%
除稅前溢利	**237.6**	201.5	17.9%
股東應佔溢利	**215.7**	182.9	17.9%
財務狀況（百萬美元）			
經營業務產生的現金	**228.8**	196.9	16.2%
現金淨額	**285.4**	246.5	15.8%
股東資金	**452.3**	343.3	31.8%
每股資料（美仙）			
每股盈利－基本	**89.4**	76.6	16.7%
每股盈利－攤薄	**88.2**	75.1	17.4%
每股股息			
－ 中期及末期股息	**63.0**	50.0	26.0%
－ 特別股息	**–**	30.0	不適用
其他資料（百萬美元）			
資本開支	**47.1**	37.2	26.6%
研究及開發費用	**51.3**	45.2	13.5%
主要財務比率（%）			
毛利率	**37.6**	36.9	0.7% pts
經營溢利率	**14.7**	13.3	1.4% pts
淨溢利率	**13.9**	12.5	1.4% pts
除利息、稅項、折舊及攤銷前溢利 (EBITDA)/收入	**16.6**	14.9	1.7% pts
股本回報率	**47.7**	53.3	-5.6% pts

複合年增長率

14.1%

過往五年集團收入

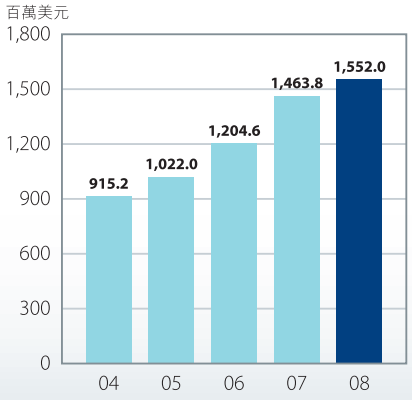

58.4%

過往五年每股股息

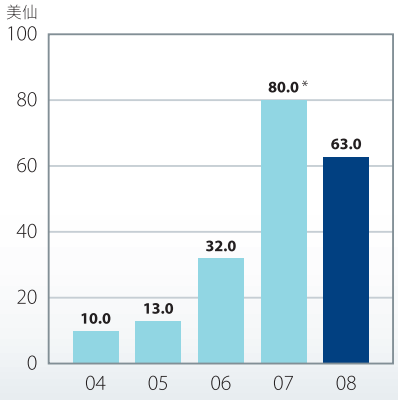

44.5%

過往五年每股盈利

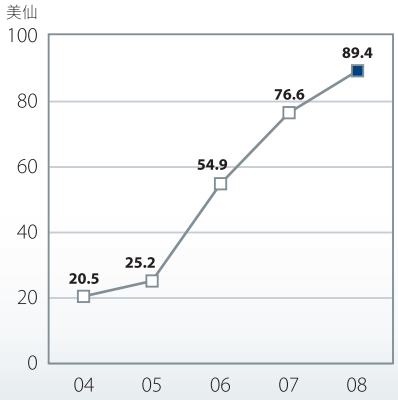

* 包括特別股息每股30.0 美仙

「雖然面對充滿挑戰的經濟環境，但集團的收入和淨溢利均創歷史新高，淨溢利率並連續第三年錄得增長。」

各位股東：

雖然面對充滿挑戰的經濟環境，但集團的收入和淨溢利均創歷史新高，淨溢利率並連續第三年錄得增長。我們強化了集團在電訊產品和電子學習產品行業的領導地位，以及提升在承包生產服務業的形象，為集團業務建立了穩固基礎。

集團穩健的業績，反映其專注下列四大範疇的業務策略卓有成效，包括：

- 致力產品創新
- 擴大市場份額
- 開拓地區市場
- 力臻卓越營運

業績

集團的收入較二零零七財政年度增加6.0%至1,552,000,000美元。股東應佔溢利上升17.9%至215,700,000美元，每股盈利則上升16.7%至89.4美仙。董事會建議派發末期股息每股普通股51.0美仙。連同中期股息每股12.0美仙，全年股息總額為每股普通股63.0美仙。撇除二零零七財政年度特別股息每股30.0美仙，二零零八財政年度全年每股股息較上一財政年度增長26.0%。派息額提高，顯示集團對股東的承諾以及超卓的營運。

營運情況

在二零零八財政年度，集團所有業務均面對成本上漲的挑戰。高油價引致塑料價格上升，而商品價格上揚，則全面帶動集團其他生產原材料的價格上漲。與此同時，中國內地的經營和勞工成本繼續上升，而通脹升溫和人民幣兑美元急升，亦加重了成本壓力。

過往五年股東應佔溢利

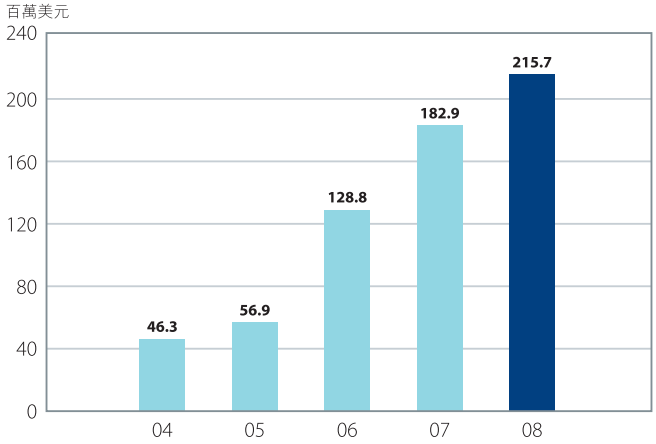

雖然成本上升對所有生產商均構成壓力，但集團憑着研發和生產方面的專業知識，繼續成功提升溢利率。我們發揮規模效益、改善產品工程設計，並提高設備使用率以加強生產力。與此同時，我們嚴格控制質量，確保產品達到客戶的期望，因而有助提升集團的銷售額。

儘管美國市場的銷售額下降，但電訊產品業務的收入仍有增長。在北美洲，集團經營品牌業務，銷售VTech和AT&T品牌的產品，而整體美國市場因經濟放緩而有所萎縮。然而，我們以創新產品取得競爭優勢，並擴大市場佔有率。尤其是市場正逐漸轉向數碼增強無線電訊(DECT) 6.0技術，集團憑着旗下廣受歡迎的DECT 6.0產品，從這市場趨勢中受惠。

電訊產品業務的原設計生產業務取得較佳的表現。這業務為歐洲主要的固網電話經營商及其他知名品牌製造產品。在亞太區和其他新興市場，集團對分銷商的銷售額不斷提高，其中以印度、巴西和澳洲的增幅最為顯著。

由於傳統電子學習產品銷情持續強勁，電子學習產品業務的收入再創新高。我們在北美洲和歐洲取得更多貨架空間，並進一步拓展在新興市場的業務。基本V.Smile主機已面市四年，因此V.Smile產品系列的銷情放緩。於二零零八年，我們為此系列增添了三位新成員，以加強這個系列的陣容。

承包生產業務的收入連續第四年創下新高，而我們進一步提升了該業務在電子製造服務業的形象。承包生產業務憑着規模效益和集團的採購優勢，得以紓緩成本上漲的影響。此外，我們亦能夠將部分的成本升幅轉嫁客戶。

前景

集團所在的市場，尤其是美國，經濟狀況轉差，因此集團保持審慎，不預期二零零九財政年度的業績有所增長。

此外，油價高企，加上中國內地的勞工成本上漲和通脹升溫，將使我們繼續面對成本壓力。

然而，我們對未來保持樂觀的態度。憑着集團過去在產品創新方面的卓越表現、於多個市場穩佔的領導地位、穩健的資產狀況和卓越的營運表現，我們應能進一步加強競爭優勢。我們將繼續嚴格控制成本，並專注擴展業務的四大策略方向。

電訊產品業務方面，隨着競爭減少，加上我們繼續開發新興市場，我們預期原設計生產業務將繼續增長。除了擴展地區市場外，我們還着眼於電訊業的未來發展，並正在開發創新產品，以把握新科技帶來的發展潛力。在二零零七年十二月，我們與Funkwerk Enterprise Communications GmbH成立合營公司，開發綜合接駁設備產品。這類產品將於二零零九財政年度最後一季開始對銷售額作出貢獻。

雖然集團預期北美洲的品牌業務將受美國經濟放緩影響，但我們開發的新產品類別將有助提升銷售額。於二零零九財政年度第三季，我們生產的首批AT&T辦公室耳筒將會上架；而於二零零九年年初，我們亦會推出為中型企業而設的全新商用電話系列。

至於電子學習產品業務，市場環境將會充滿挑戰。除美國經濟放緩外，市場競爭亦正在加劇，歐元升值為我們帶來的得益亦難以繼續。

雖然如此，在經濟不景之時，環球玩具業的表現一向相對較佳。集團的穩健策略，應有助該業務擴展。我們秉持不斷創新的核心策略，為V.Smile系列貫注新動力。其中已經面市的V-Motion™，是手腦並用的互動教育遊戲系統。我們亦將推出新款的Cyber Pocket™手提遊戲機，與V.Smile Pocket™相輔相成。這兩款新產品都能接駁USB，帶給消費者更多增值功能。

V.Smile的成功，為集團的電子學習產品業務開拓全新的發展空間，我們正繼續開發能促進業務增長的新產品類別。其中一個於二零零九財政年度推出的新產品系列KidiCreative™，為兒童提供高科技的創意遊戲。

承包生產業務的前景理想，我們預期來自現有客戶和新客戶的銷售額會進一步上升。我們會繼續專注服務中型客戶，並維持我們於質量和成本上的優勢。在二零零七年年中，我們設立了一個六西格瑪小組來提升營運效率，並開始取得成效。該業務正在精簡運作流程，並加強自動化運作，藉此減少對勞工的倚賴、提高生產力和改善產品質素。我們亦整固了該業務的供應商基礎，減少供應商數目，加強彼此合作，確保我們取得最有利的價格。

建議取消倫敦交易所上市地位

集團現於香港聯合交易所和倫敦交易所上市，而董事會一直在考慮是項雙重上市地位安排對本公司和股東是否有利。經審慎考慮後，董事會認為由於本公司股份在倫敦證券市場的成交量非常有限，故不值得繼續投入相對龐大的合規費用及行政資源來維持在倫敦的上市地位。基於維持在倫敦交易所的上市地位已不再符合本公司的最佳利益，我們建議取消在倫敦交易所的上市地位，但維持在香港聯合交易所的上市地位不變。本公司會在適當時候就此事項召開股東特別大會，並向股東寄發有關通函。

致謝

一如以往，本人衷心感謝董事會同寅及全體員工於年內努力不懈，在困難的經營環境中為集團締造佳績。

我們不應低估未來的挑戰，但憑着集團在市場的領導地位、穩健的資產狀況和高效率的生產能力，長遠而言，即將出現的市場整固會令偉易達從中受惠。

主席

黃子欣

香港，二零零八年七月三日

收入

集團三項核心業務收入增加，令截至二零零八年三月三十一日止年度的集團總收入較上一財政年度增加6.0%至1,552,000,000美元。

電訊產品業務的收入為688,000,000美元，增加4.1%，主要因為歐洲、加拿大、亞太區，以及澳洲、巴西及印度等新興市場的需求持續強勁。由於現有客戶的更多訂單，歐洲市場的收入較上一財政年度上升42.9%，或54,100,000美元，至180,300,000美元。亞太區及其他地區的收入亦分別上升126.1%及32.3%。在北美洲市場，由於客戶預期美國經濟放緩而減少存貨，令收入較上一財政年度下跌7.3%，至476,800,000美元。

電子學習產品業務持續造好，收入繼續攀升，二零零八財政年度按年增長8.0%至615,700,000美元。收入增加，主要由於貨架空間增加及創新產品。傳統電子學習產品的收入增長尤其出色，銷售額全面向好。於二零零八財政年度推出的新平台Whiz Kid PC Learning System™亦帶動收入上升。基於V.Smile遊戲平台趨於成熟，使V.Smile產品系列佔電子學習產品的總銷售額降至40.7%，而上一財政年度則佔51.0%。

承包生產業務方面，收入較上一財政年度增加6.5%至248,300,000美元。業務增長，主要來自專業音響設備及無線射頻產品的新客戶。承包生產業務秉持一貫策略，為中型客戶提供優質、靈活的服務，繼續提升集團在電子製造服務業的聲譽。

集團三個核心業務的收入比重：電訊產品業務為44.3%，電子學習產品業務為39.7%，以及承包生產業務為16.0%。

北美洲仍然是集團的最大市場，於二零零八財政年度佔集團總收入的55.9%，而歐洲及亞太區市場則分別佔38.0%及3.6%。這三個地區佔集團收入的比例出現變化，主要反映歐洲各項業務的銷售額全線上升，完全抵銷了北美洲電訊產品業務銷量下跌的負面影響，而北美洲的電子學習產品及承包生產業務的銷售額亦錄得增長。

按經營地區劃分的集團收入（二零零八年）

總數1,552,000,000 美元

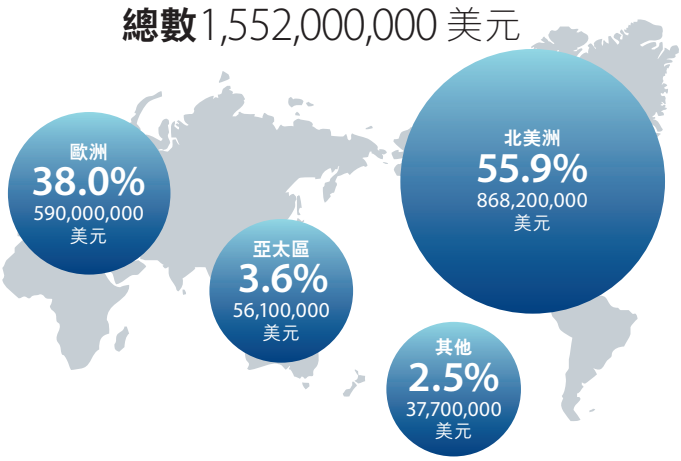

按產品類別劃分的集團收入（二零零八年）

總數1,552,000,000 美元

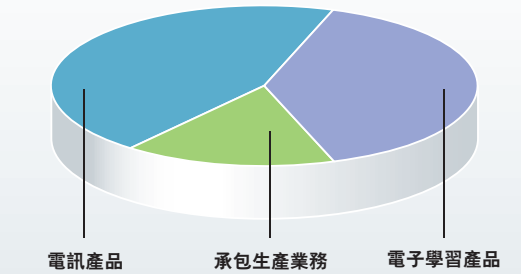

毛利／毛利率

二零零八財政年度的毛利為583,000,000美元，較上一財政年度錄得的540,000,000美元增加43,000,000美元。年內，毛利率由36.9%升至37.6%。儘管所有業務繼續受到中國勞工成本上升，人民幣升值及原材料成本上升的影響，但集團推行多項措施來提升製造業務的營運效率、改善產品工程設計及提高生產力，令集團於二零零八財政年度的毛利率上升。

經營溢利／經營溢利率

截至二零零八年三月三十一日止年度的經營溢利為228,900,000美元，較上一財政年度增加34,900,000美元或18.0%。經營溢利上升，主要由於三項核心業務整體的收入增加以及毛利率改善，令毛利提高所致。二零零八財政年度的經營溢利率為14.7%，較上一財政年度的13.3%增加。

於二零零八財政年度，銷售及分銷成本由上一財政年度的238,600,000美元增加至248,500,000美元，升幅為4.1%。這主要是因為電子學習產品業務的廣告及推廣活動的開支提高。然而，由於嚴格控制經營成本，二零零八財政年度的銷售及分銷成本佔集團總收入的百分比實際上由上一財政年度的16.3%下降至16.0%。

於二零零八財政年度，管理及其他經營費用由上一財政年度的62,200,000美元減少至54,300,000美元。此外，由於歐元、英鎊及加元兑美元升值，本財政年度的管理及其他經營費用錄得10,700,000美元的匯兑收益，而上一財政年度則錄得3,100,000美元的較低匯兑收益。撇除匯兑差額的影響，管理及其他經營費用較上一財政年度輕微下跌300,000美元。撇除匯兑差額的影響，管理及其他經營費用佔集團總收入的百分比，由上一財政年度的4.5%下降至二零零八財政年度的4.2%。

研究及開發（研發）活動對集團的長線發展非常重要，於二零零八財政年度，集團在這方面的開支為51,300,000美元，約佔集團總收入的3%。

過往五年股東應佔溢利

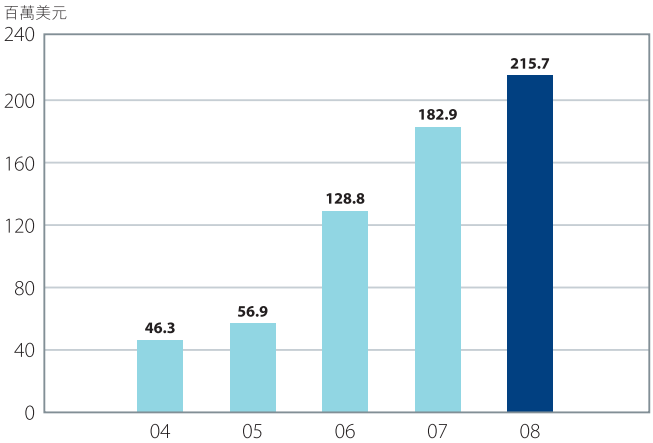

集團過往五年的研究及開發費用

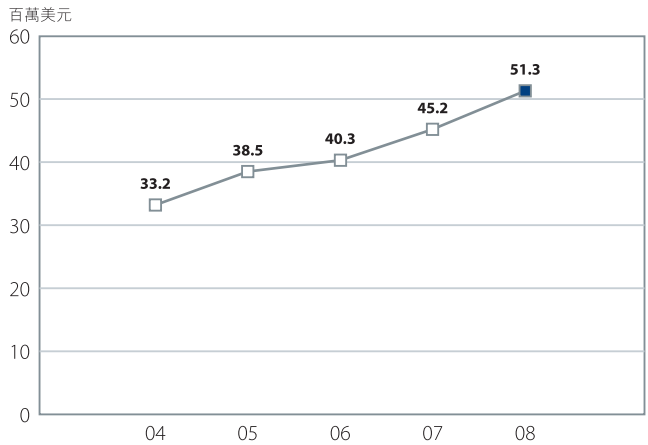

集團過往五年除利息、稅項、折舊及攤銷前溢利(EBITDA)/收入及除利息及稅項前溢利(EBIT)/收入

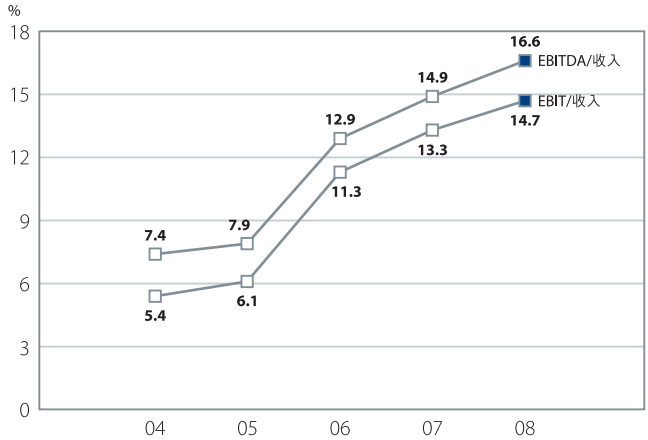

淨溢利及股息

截至二零零八年三月三十一日止年度，股東應佔溢利為215,700,000美元，較上一財政年度增加32,800,000美元。除利息及稅項前溢利以及除利息、稅項、折舊及攤銷前溢利對收入的比率分別為14.7%及16.6%。

截至二零零八年三月三十一日止年度，每股基本盈利為89.4美仙，而上一財政年度則為76.6美仙。年內，集團宣布及派發中期股息，為每股12.0美仙，共計29,100,000美元。董事建議派發每股51.0美仙的末期股息，共計124,200,000美元。全年股息為每股63.0美仙。撇除二零零七財政年度特別股息每股30.0美仙，二零零八財政年度全年每股股息較上一財政年度增長26.0%。

流動資金與財務資源

於二零零八年三月三十一日，股東資金為452,300,000美元，較二零零七財政年度的343,300,000美元上升31.8%。每股資產淨值由1.44美元增加至1.86美元，上升29.2%。

二零零八年及二零零七年三月三十一日	二零零八年 百萬美元	二零零七年 百萬美元
現金	285.4	246.5
減：總計息負債	–	–
淨現金狀況	285.4	246.5
貨幣掛鈎存款	14.7	–
	300.1	246.5

於二零零八年三月三十一日，集團持有的淨現金及保本貨幣掛鈎存款增至300,100,000美元，較上一財政年度結算日的246,500,000美元增加21.7%。除一筆小額的定息設備貸款外，集團基本上並無債務。該筆款項以歐元為單位，並須於一年內償還。

財務政策

集團的財務政策目標是管理集團全球營運所帶來的匯率波動風險。集團的政策是不參與任何投機活動，但會透過外匯期貨合約對沖部分風險。

營運資金

二零零八年及二零零七年三月三十一日 除另有説明外，所有金額以百萬美元表示	二零零八年	二零零七年
存貨	132.4	124.1
平均存貨佔集團收入百分比	8.3%	8.8%
週轉日數	72日	68日
應收賬款	182.2	178.7
平均應收賬款佔集團收入百分比	11.6%	11.7%
週轉日數	65日	65日

於二零零八年三月三十一日的存貨結餘為132,400,000美元，較二零零七年三月三十一日上升6.7%。存貨水平提高，主要是為了應付二零零九財政年度第一季預期的銷售訂單。存貨週轉日數由68日增至72日。於二零零八年三月三十一日的應收賬款為182,200,000美元，上一財政年度則為178,700,000美元。週轉日數為65日，與上一財政年度相同。於二零零八年三月三十一日的應收賬款增加，主要由於第四季收入較上一財政年度同期上升所致。另一方面，歐洲的電訊產品業務銷售額有所增長，加上當地原設計生產業務客戶的賬期一般較長，亦使應收賬款結餘上升。

資本開支

截至二零零八年三月三十一日止年度，集團共投資47,100,000美元於興建樓宇、購置廠房及機器、儀器、電腦系統及其他有形資產，所有資本開支均以內部資源提供資金。

資本承擔及或然負債

集團預期於二零零九財政年度投資32,000,000美元於現有業務經營。此外，集團並計劃在未來三年增加投資25,200,000美元於廣東省北部清遠市興建第三家廠房。

上述所有資本開支均以內部資源提供資金。

於本財政年度年結日，集團並無重大的或然負債。

電訊產品

設計為先

偉易達致力研發能為全球消費者提升生活質素的產品。我們的電話「專為你的家居、以及生活而設計」，不單是通訊設備，更是時尚的家居配件。

設計與科技的完美結合

IS6110
業界首部備有即時短訊功能的無繩電話

按經營地區劃分的電訊產品業務收入（二零零八年）

總數 688,000,000 美元

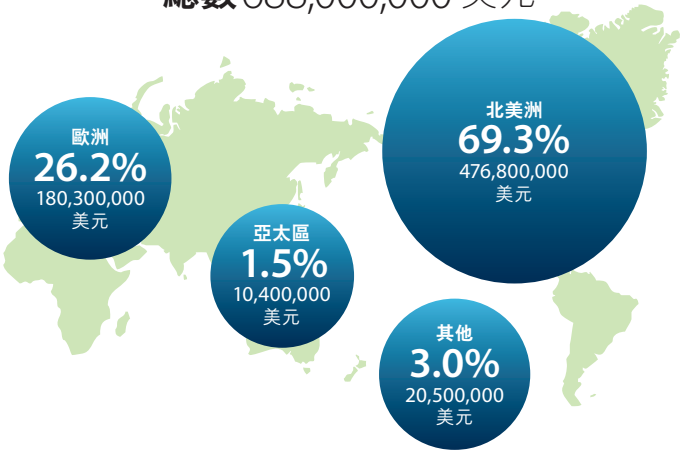

過往五年電訊產品業務收入

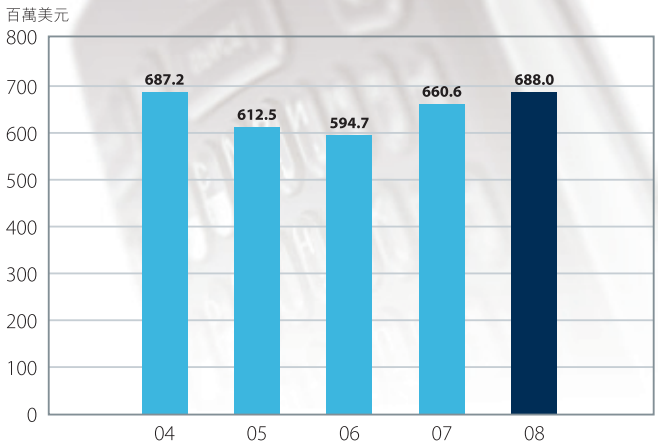

我們不斷採用嶄新技術，進一步提升我們的電話質素

AT&T TL7610
供辦公室使用的DECT 6.0無繩耳機

業界先驅

我們於開創業界先河方面向有佳績

電訊產品業務於二零零八財政年度的收入為688,000,000美元，較上一財政年度上升4.1%。電訊產品業務佔集團總收入的44.3%，而在上一財政年度則佔45.1%。

與二零零七財政年度不同，收入增長主要受歐洲、亞太區及其他新興市場的銷售額上升帶動。集團在這些市場以經營原設計生產業務為主。

歐洲的銷售額增加42.9%至180,300,000美元，佔電訊產品業務總收入的26.2%。集團透過嶄新的技術平台，為現有客戶提供更具價格競爭力的產品，令當地的銷售額上升。亞太區及其他新興市場的銷售額亦分別上升126.1%及32.3%，其中以澳洲、巴西及印度的升幅最為顯著。

為提升原設計生產業務的實力，集團於二零零七年十二月與德國具領導地位的網絡及通訊方案供應商Funkwerk Enterprise Communications GmbH (FEC)成立合營公司。根據合營安排，FEC將提供其專門技術和軟件平台以研發綜合接駁設備產品，而偉易達則負責硬件設計及生產。預計首批產品可於二零零九財政年度第四季付運。

集團在北美洲經營品牌業務，當地的銷售額下跌7.3%至476,800,000美元。美國客戶因預期經濟放緩而減少存貨，令銷售額下降；縱然集團增加了加拿大的分銷渠道，令當地的銷售額顯著上升，但卻不足以抵銷美國市場銷售額下跌的影響。於二零零八財政年度，北美洲市場的收入佔電訊產品業務總收入的69.3%。

雖然美國經濟放緩，但偉易達在當地無繩電話市場的表現仍然領先同業，並擴大了市場佔有率，而按偉易達及AT&T的合併市場佔有率計算，集團仍穩守當地市場的龍頭地位。集團於二零零八年年初公布多款具突破性的新產品，以進一步鞏固偉易達在設計及科技創新方面的領導地位。

在科技方面，偉易達繼續開創業界先河，推出具備即時短訊功能的無繩電話IS6110。這款電話並配有高解像度的特大彩色液晶屏幕及Qwerty鍵盤。

全新的AT&T數碼增強無線電訊(DECT) 6.0系列則採用專利的天線技術，為市場引入通話範圍最廣，音質最清晰的無繩電話。

在設計方面，集團推出了可讓用戶自行設計機背圖像的LS6117 DECT 6.0無繩電話，擴大了深受歡迎的V.Mix系列。而全新的V.Style系列則為消費者帶來頂尖工業設計的無繩電話，開創無繩電話銷售的新潮流及新標準。

具舒適感而頂尖的工業設計是我們產品的特色

LS6117
用戶可根據個人喜好，隨時設計富有個人特色的機背圖像

電子學習產品

學習第一課

集團於一九八零年開展電子學習產品業務，自此不斷為不同年齡的兒童設計創新的電子學習產品，增添他們的學習樂趣。

我們是開發電子學習產品的先驅

電子學習產品業務於二零零八財政年度連續第三年錄得創紀錄業績，收入達615,700,000美元，較上一財政年度上升8.0%。電子學習產品業務佔集團總收入的39.7%，而上一財政年度則佔39.0%。

歐洲是增長的主要來源，當地收入較上一財政年度上升13.5%至296,100,000美元，集團一直在當地主要市場穩守長期的領導地位。而北美洲的銷售額也錄得增長，上升3.5%至291,100,000美元。

銷售額上升，主要由創新產品及貨架空間增加所帶動。傳統電子學習產品的表現出色，整體的銷售額表現強勁。然而，以學前兒童為對象的Whiz Kid PC Learning System™ (Whiz Kid)，卻未能達到預期的銷售水平。雖然如此，Whiz Kid仍以優異質素及豐富內容引起市場注目，並獲選為「二零零七年Dr. Toy十佳高科技產品」(Dr. Toy's 10 Best High-Tech Products 2007)之一。

過往五年電子學習產品業務收入

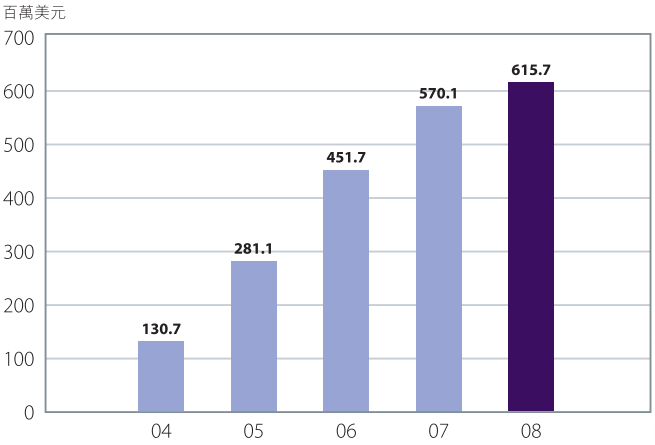

隨着基本的V.Smile遊戲平台趨於成熟，主機及遊戲盒帶銷情逐漸放緩，因此V.Smile產品系列佔電子學習產品的總銷售額下降，由上一財政年度佔51.0%減至二零零八財政年度的40.7%。儘管如此，V.Smile主機及遊戲盒帶在二零零七年繼續成為英國、法國及德國學前電子遊戲類別最暢銷的平台式產品。

我們強大的諮詢委員會匯聚多位專家，他們的專業意見加強了集團電子學習玩具的教育意義

V-Motion™
以無線動感控制器操作的高科技教育遊戲系統

按經營地區劃分的電子學習產品業務收入（二零零八年）

總數615,700,000 美元

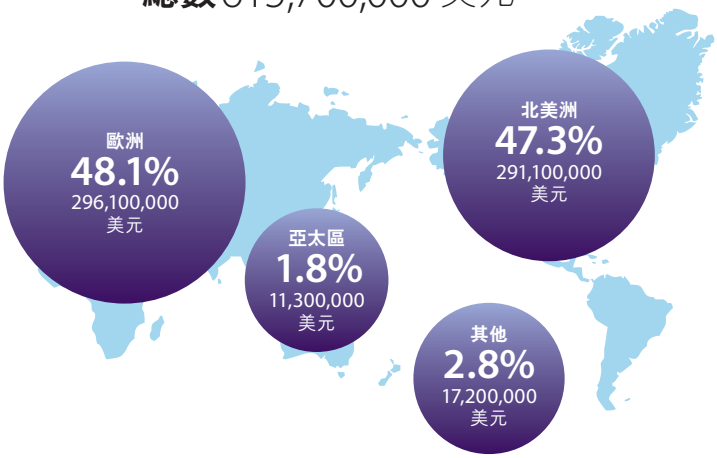

Kidizoom Camera™數碼相機於荷蘭贏得「2007年最佳玩具」獎

於二零零八年，集團為V.Smile系列加入三款新產品，以加強基本主機的陣容。其中新的V-Motion以無線動感控制器配合益智的教育電視遊戲，加上有關的遊戲軟件，提供手腦並用的互動遊戲體驗。新的Cyber Pocket和現有的V.Smile Pocket同樣是手提教育遊戲系統，該產品設有摺疊式高質素液晶屏幕及手寫板。PC Pal™則是一部配備無線鍵盤、滑鼠及手寫板的互動電視教育遊戲主機，令V.Smile系列更完備。配合相關的遊戲軟件，PC Pal教授小至三歲的兒童基本的電腦技巧，如打字和滑鼠操控等。

V-Motion及Cyber Pocket均提供USB硬碟V.Link™，以便兒童連線到偉易達的安全網站，啓動額外遊戲及記錄學習進度。這些新的V.Smile產品與現時V.Smile的全線遊戲軟件庫兼容，集團亦將於二零零八年推出八款全新遊戲，包括功夫熊貓、WALL•E、Thomas & Friends、Mickey Mouse Clubhouse、Dora the Explorer、Scooby-Doo、Wonder Pets及Spiderman & Friends。

除了加強V.Smile產品系列外，集團於二零零八年推出的主打產品還包括KidiCreative系列及Create-A-Story™。KidiCreative是一系列為兒童帶來高科技創意遊戲的產品，這系列包括獲獎的Kidizoom Camera™數碼相機、KidiArt Studio™、KidiJamz Studio™音樂鍵盤及KidiDoodle™遊戲板。Create-A-Story則是接駁電視的互動閱讀系統，讓兒童以他們最喜愛的迪士尼卡通人物為主題，為自己製作動畫故事。

V.Smile Cyber Pocket™
附有摺疊式屏幕及手寫板的手提教育遊戲系統

嚴格的品質控制確保我們的產品符合客戶的期望

承包生產業務

超越客戶期望

我們提供優質、靈活的服務，務求令客戶稱心滿意。這是偉易達建立良好聲譽的關鍵，並憑此在過去幾年令業務保持增長。

我們運用集團雄厚的科研實力，令客戶受惠

我們主要靠口碑贏取更多新生意

全面監控

我們保持嚴格的品質和成本控制。我們每年獲多個供應商獎項，見證集團優質的服務。我們還透過規模效益以及利用集團的採購優勢，令成本上漲的壓力得以紓緩。



承包生產業務於二零零八財政年度連續第四年錄得創紀錄業績，收入較二零零七財政年度上升6.5%至248,300,000美元。承包生產業務佔集團總收入則由上一財政年度的15.9%，上升至二零零八財政年度的16.0%。業績的增長，主要來自專業音響設備及無線射頻產品的新客戶。

集團貫徹堅定的承諾，為中型客戶提供優質、靈活的服務，繼續建立在電子製造服務業的聲譽，並透過口碑贏得更多生意，尤其是在專業音響設備的業務領域。因此，專業音響設備成為二零零八財政年度承包生產業務的最大產品類別，佔該業務總收入26.8%，其次為佔總收入25.4%的開關電源供應產品、佔13.0%的家庭電器及佔13.0%的無線產品。

按地區劃分，北美洲的增長動力超越歐洲，由上一財政年度佔承包生產業務總收入的36.6%，上升至二零零八財政年度的40.4%。然而，歐洲繼續是承包生產業務最大的市場，佔該業務總收入的45.7%，而亞太區市場則佔13.9%。於二零零八財政年度，集團在拓展日本市場方面取得良好進展，新的專用設施備受當地客戶讚賞。

按經營地區劃分的承包生產業務收入（二零零八年）

總數248,300,000 美元

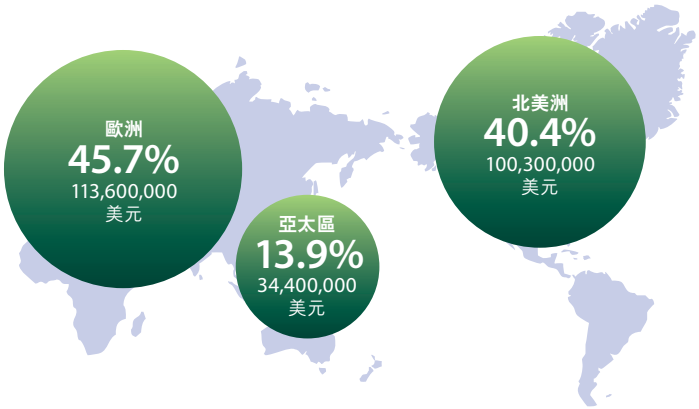

承包生產業務榮獲多個供應商獎項，再次見證集團的優質服務。當中包括一位從事無線產品業務的客戶，表揚集團在雙方合作和執行生產方面的出眾表現；另一位經營固態照明系統業務的客戶，則讚揚集團達到最高的供應商質素標準。



雖然承包生產業務的成本壓力持續，但透過規模效益以及利用集團的採購優勢，令成本上漲的壓力得以紓緩。而集團亦能夠將部分的成本升幅轉嫁客戶。在二零零七年年中，承包生產業務展開六西格瑪計劃，以進一步提升成本效益。

過往五年承包生產業務收入

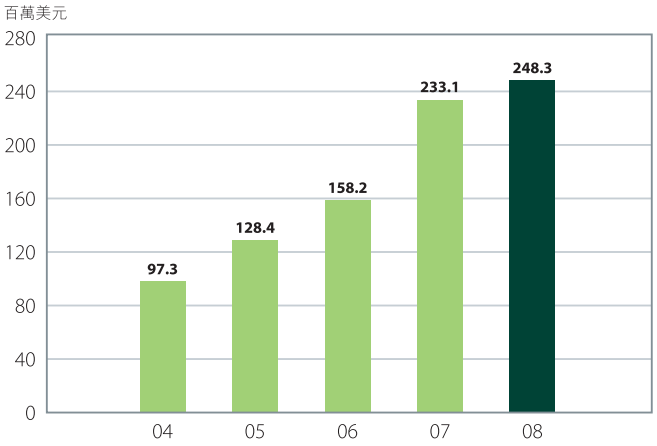

按產品類別劃分的承包生產業務收入（二零零八年）

總數248,300,000美元

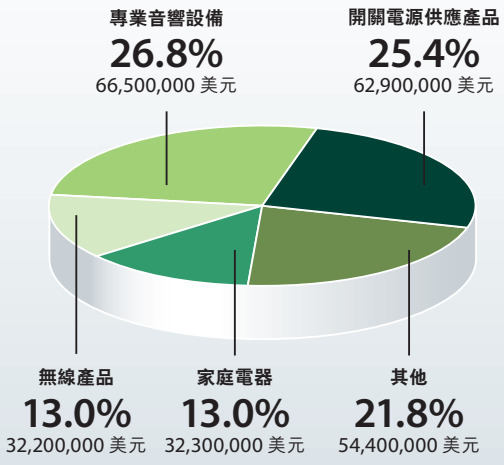

偉易達與
股東

偉易達旨在透過以下方式提升股東價值：

- 提升集團業務的競爭優勢
- 繼續致力爭取長遠的股東回報及集團投資回報增長
- 確保準時、真實、全面及非選擇性地披露集團的財務資料及營運表現

回報－股息

集團的派息比率取決於其經營收入表現、財務狀況和未來的投資機會。於二零零八財政年度，集團的派息比率是其淨溢利的71.1%，而上一財政年度為65.3%。

股份表現

(截至二零零八年三月三十一日止年度)

最高收市價	79.65港元（於二零零七年七月十六日錄得）
最低收市價	31.0港元（於二零零八年三月十八日錄得）

投資者溝通

偉易達推行主動的投資者關係及傳訊計劃，讓投資者及股東得悉集團的最新發展，並鼓勵他們提出改善建議。於二零零八財政年度，偉易達與投資者進行個別會議，並安排他們參觀中國內地的生產設施及參與投資者會議。

偉易達在網上廣播其業績公布會，並上載詳盡的簡報及其他重要財務資料。集團繼續透過季刊概述集團的最新產品及市場推廣活動。集團的最新發展、財務數據及股份資料均刊載於偉易達集團的網站www.vtech.com，這些資訊均可從網站下載。

偉易達與
員工

於二零零八財政年度，集團僱員的平均人數由上一財政年度的28,200名增至29,000名，增幅為2.8%。截至二零零八年三月三十一日止年度，僱員成本約為157,000,000美元，而二零零七財政年度則約為138,000,000美元。

員工僱用及酬金政策

偉易達的政策是根據員工的優點、資歷及能力對待員工。集團致力為所有員工提供良好的工作環境，使他們享有平等的工作機會，免受年齡、性別、婚姻狀況、殘障及其他與工作無關的因素歧視。

偉易達為僱員設立了花紅獎勵計劃及購股權計劃，而僱員所得的薪金、花紅及福利則按個別員工的表現、資歷及經驗釐定。

員工溝通及個人發展

偉易達利用內聯網及互動網上廣播等最新科技，與各級僱員溝通。集團提供培訓，提升僱員的技巧及能力。僱員可定期參加內部培訓課程，並可申請外間培訓課程資助。

工作樂趣

每年，偉易達均會為世界各地的僱員舉辦多項聯誼活動，以加強員工的團隊精神、提倡均衡生活及提高員工的積極性。

於二零零八財政年度，集團以平衡工作與生活和促進僱員健康為活動重點。我們組隊參與香港每年一度的龍舟比賽，並有多達三百多名員工參與渣打馬拉松。集團還舉辦「運動月」，鼓勵員工在集團租用的場地進行各類運動。

偉易達與
社區服務

偉易達大力支持與教育、創意及科技有關的活動。

二零零八財政年度，集團再次支持香港「設計營商周」活動，及香港紅十字會舉辦的義賣及捐血活動。集團亦透過捐款，支持國際小母牛香港分會在中國農村地區的工作。

在北美洲，集團舉辦了兩項活動。集團與女子高爾夫球協會（Ladies PGA）合辦「Under Par to Above Par」計劃，向Step Up Women's Network捐贈金錢及電話產品。三間幼稚園在「Whiz Kid Class of 2020」比賽中，贏得Whiz Kid、新的個人電腦和打印機。

偉易達與
環境

偉易達注重環保，為應付氣候變化作出正面的貢獻，並將此視為企業公民責任的重要一環。

集團遍布全球的營運設施均致力減少製造廢物、採用符合環保的工序、提高能源效益，以及把廢物循環再用。集團屬下廠房已採用節能的照明系統，並將各空調生產樓層的溫度調較在攝氏二十五度。我們亦將污水及廢氣處理後才排放，並裝設了種種節能裝置。

產品方面，我們致力符合最嚴格的環保條例或指引，例如歐洲RoHS環保指令及美國能源之星（Energy Star）計劃等。我們亦開發了100%可循環再用的開窗盒式包裝，並已就此申請專利，以取代之前供電訊產品使用的掀蓋式包裝。

ENERGY STAR

RoHS Compliant

二零零七年四月

電訊產品

偉易達通訊設備有限公司獲Deutsche Telekom頒發「供應商獎」，以表揚集團卓越的質素。

二零零七年六月

集團

偉易達集團公布截至二零零七年三月三十一日的全年業績，收入及淨溢利均創歷史新高。

二零零七年七月

集團

偉易達集團連續第二年獲《商業周刊》選為全球「信息技術一百強」之一("InfoTech 100")，入選取決於公司的總收入、股本回報、股東回報和收入增幅。

二零零七年九月

電訊產品

6032 DECT 6.0無繩電話於美國《Good Housekeeping》所作的產品測試中名列榜首，讚賞其具備「提供清晰無干擾的話音質素」的能力，以及其「纖巧、具未來感的產品設計」。

電子學習產品

Whiz Kid和Sit-to-Stand Dancing Tower入選美國《The Toy Insider》的「最熱門二十件玩具」之一。

Kidizoom Camera於比利時贏得「2007年最佳玩具（電子遊戲組別）」獎。

Genius TV Progress於比利時贏得「2007年最佳玩具（教育和科學遊戲組別）」獎。

Kidizoom Camera和Dora TV Globe於荷蘭獲頒發「2007年最佳玩具」獎。

承包生產業務

偉易達電訊有限公司獲一位通訊產品客戶就「Round Table Project」頒贈獎座。

二零零七年十月

電子學習產品

Kidizoom Camera獲Canadian Toy Testing Council (CTTC)選為「CTTC/Energizer以電池操作的2008年最佳玩具」。

V.Smile TV Learning System獲美國National Parenting Center頒發「Seal of Approval」。

二零零七年十一月

電子學習產品

V.Smile TV Learning System於英國獲得「*Prima Baby* 讀者大獎」。

Kidizoom Camera和Whiz Kid於美國贏得「iParenting傳媒大獎」。

二零零七年十二月

電訊產品

偉易達通訊設備有限公司與德國為基地的著名網絡及通訊方案供應商Funkwerk Enterprise Communications GmbH成立合營公司，研發綜合接駁設備產品。

二零零八年一月

電訊產品

VTech Communications, Inc.參加於美國拉斯維加斯舉行的2008年國際消費電子產品展，展示多款新產品，包括業內第一部具即時短訊功能的無繩電話系統。

承包生產業務

偉易達電訊有限公司獲一位固態照明系統客戶頒發獎項，以表揚集團達到最高的供應商質素標準。

二零零八年二月

電子學習產品

偉易達於美國國際玩具展上公布其2008年新產品系列，包括多款高科技教育玩具，如以動感操控的V-Motion和KidiCreative產品系列。

二零零八年三月

電訊產品

VTech Communications, Inc.獲美國《Consumers Digest》頒發「Best Buy」獎狀，嘉獎其為市場提供超值的產品。

企業管治常規

偉易達集團於百慕達註冊成立，本公司之主要股份分別在香港聯合交易所有限公司(「香港交易所」)及倫敦交易所上市。適用於本公司之主要企業管治規則，即香港交易所證券上市規則(「上市規則」)附錄14所載之企業管治常規守則(「該守則」)。於二零零八年三月三十一日之年度內，本公司均遵守該守則之所有守則條文，亦已遵守很大部份該守則內建議之最佳常規，惟偏離該守則第A.2.1條守則條文的規定。

根據該守則第A.2.1條守則條文，主席與行政總裁的角色應有區分，並不應由一人同時兼任。而黃子欣博士則擔任主席同時兼任集團行政總裁。董事會認為此架構不會削弱董事會與集團管理層之間的權力及授權分佈之平衡，因大部份董事會成員為非執行董事，而其中七分之四則為獨立非執行董事。因黃子欣博士於業內擁有資深的經驗，董事會相信委任彼為主席兼集團行政總裁之職位對本集團會帶來益處。

本公司並不受適用於英國註冊成立公司之英國Financial Services Authority(「金融服務監察局」)上市規則(「英國上市規則」)內之Combined Code on Corporate Governance(「企業管治聯合守則」)管制。

證券交易標準守則

本公司就本年報所包括的會計年度已採納上市規則附錄10及英國上市規則第9條附錄1所載有關董事及高層管理人員進行證券交易的標準守則。經向本公司所有董事作出具體查詢後，本公司各董事均確認已遵守標準守則所規定的準則。

董事會

董事會包括三位執行董事及四位獨立非執行董事。姓名及資料摘要詳載於本報告書第20頁。非執行董事具備行政領導能力及多元化企業專門知識，為集團帶來廣泛的技術與經驗。彼等於董事會會議上於策略、表現、風險及人事上對本公司提出獨立意見。董事會認為四位非執行董事，佔董事會大部份人數，兼具有獨立性及判斷力，亦符合上市規則第3.13條所指之獨立性。所有非執行董事之指定任期為三年，而所有董事須根據本公司之公司細則最少每三年被重選一次。依照公司細則，每位新委任的董事需履行董事職務直至下一次股東週年大會，此後均需輪值退任。

根據上市規則第3.13條所指本公司已收到各獨立非執行董事每年有關其獨立性之書面確認。

董事會專注於制定商業策略與政策及控制方面。所有有關公司整體策略性政策、財務及股東之事宜均交董事會處理，包括中期及全年業績公告、股息政策、週年財政預算、重要的公司活動，如重大的收購或出售及關連交易。

董事會已預定於二零零八／零九年度召開四次會議，每次會議約相隔於每季之間，亦因應需要而召開其他會議。所有董事可取得公司秘書的意見及享用其服務，董事亦可提出要求索取獨立專業意見。

於本財政年度內，董事會及其他董事委員會之個別董事的出席率如下：

	出席會議／合資格出席會議次數			
	董事會	審核委員會	酬金委員會	提名委員會
執行董事				
黃子欣	4/4	–	–	1/1
應連君	4/4	–	–	–
彭景輝	4/4	–	–	–
獨立非執行董事				
錢果豐	2/4	2/2	2/2	1/1
馮國綸	1/4	1/2	1/2	0/1
田北辰	3/4	2/2	2/2	1/1
汪穗中	3/4	–	–	1/1

董事委員會

董事會已成立四個委員會，所指定之責任描述如下。酬金委員會、提名委員會及審核委員會之職權範圍已登載於本公司網頁。

酬金委員會

酬金委員會之主席為田北辰先生及其成員分別為錢果豐博士及馮國綸博士，三位均為本公司之獨立非執行董事，負責檢討及建議釐定執行董事及高級管理層之酬金之所有事項。而非執行董事之酬金則由董事會釐定。

酬金委員會於年內召開兩次會議，委員會已討論並檢討所有執行董事的酬金福利以及授予執行董事及高級管理層的購股權。

提名委員會

提名委員會之主席為馮國綸博士及其成員分別為錢果豐博士、田北辰先生、汪穗中博士及黃子欣博士。提名委員會的大部份成員為本公司之獨立非執行董事。提名委員會負責檢討董事會組合，以及識別及提名董事會候選成員，使董事會集合所需的技術、知識及經驗。

提名委員會於年內召開一次會議，考慮委任兩位執行董事之事宜。

審核委員會

審核委員會之主席為錢果豐博士及其成員分別為馮國綸博士以及田北辰先生，三位均為獨立非執行董事。審核委員會以協助董事會履行多方面的監督責任，範圍包括財務匯報、風險管理，以及評估內部控制及審核程序等。審核委員會亦須確保集團遵守所有適用法例。

錢果豐博士具有根據上市規則所要求適當的財務管理專門知識。審核委員會於年內召開兩次會議，根據審核委員會之職權範圍，以檢討內審部門及外聘核數師之工作、有關費用及任期、外聘核數師對中期及全年業績之財務報表所作出之報告，並定期收納內審部門所作之報告。參與會議之人士包括主席、首席監察總監、首席財務總監及外聘核數師。

核數師酬金

畢馬威會計師事務所提供有關核數服務及非核數服務之酬金分析詳載於財務報表附註2。

風險管理委員會

風險管理委員會由執行董事組成，於年內召開兩次會議，以檢討本集團之風險管理及內部控制系統。

有關財務報表之責任

董事會應作出平衡、清晰及容易理解之評述，負責適用於年度報告及中期報告、涉及股價敏感公告及其他根據上市規則及其他監管規定須予披露的資料。

各董事承認其編製財務報表之責任載於第28頁。外聘核數師就其關於財務報表之呈報責任所發表之聲明詳載於第28頁。

內部監控

董事有內部監控方面之整體責任，包括風險管理及因應集團之目標製訂適當之政策。董事已透過審核委員會對本集團的財務及非財務監控系統之效用進行年檢。內部監控系統為協助管理而非消除失誤之風險，以達致業務目標，對於重大的錯誤陳述或損失只可以提供合理而非絕對保證。所指之監控乃受管理層檢討及內部審核程序所監察。

審核委員會檢討集團之內部監控環境之效能，內審部門對各審核單位作出年度風險評估，並按照其風險評級訂立年度內審計劃。該內審計劃需經審核委員會審批。此外，內審部門除執行既定之工作外，亦需執行其他涉及檢討或調查性質之工作。審核委員會定期收納內審部門及外聘核數師之摘要報告。執行董事及審核委員會獲悉內部審計的結果及相應的矯正行動建議。內審部門亦負責跟進該矯正行動以確保監控工作令人滿意。審核委員會認為主要的矯正行動已合理地實施。

本集團之架構組織具備正式明確之責任劃分及授權，亦已建立有關策劃預算、資本開支、財務交易、資訊及呈報系統、及監控集團之業務及表現的各項程序。

舉報者政策

本集團設立舉報者政策以便員工提出所關注之事宜。員工可依程序直接向首席監察總監提出申訴或內部的不良行為，首席監察總監負責審核申訴，並決定調查方式及其後之矯正行動。改善建議均會通知有關部門的高級管理層以便實行。首席監察總監每年兩次向審核委員會匯報有關所接收的申訴的審核結果。

行為守則

僱員必須嚴格遵守行為守則，以確保本集團與顧客、商業伙伴、股東、僱員及商業社群之交易與往還均符合最高的商業操守及道德標準。各僱員已備有該守則，每年亦須以書面確認遵守該守則。

董事簡介

黃子欣，GBS，MBE，太平紳士，五十七歲，偉易達集團主席兼集團行政總裁，於一九七六年創立本集團，為集團聯席創辦人。黃博士持有香港大學電機工程系理學士學位、麥迪遜威斯康辛大學電機及電腦工程科學碩士學位及香港理工大學頒授榮譽科技博士學位。黃博士為中央政策組策略發展委員會委員、大珠三角商務委員會委員及香港大學校董。彼為東亞銀行、中港照相器材集團有限公司及利豐有限公司獨立非執行董事。

應連君，五十五歲，執行董事及集團首席營運總監，持有香港大學機械工程理學士學位。彼於一九八六年加入本集團為首席機械工程師，至二零零四年離開集團時為電子學習產品業務行政總裁，其後於二零零六年十二月再次加入集團出任集團首席營運總監。應先生在電子產品製造方面擁有逾三十年經驗。

彭景輝，五十二歲，執行董事及集團首席科技總監，持有香港大學工程學理學士、倫敦大學研究碩士及史丹福大學電機工程博士學位。彼為工程及科技學會資深會員。彭博士於二零零四年加入本集團擔任集團首席科技總監。彼在消費電子產品之工程設計上擁有逾二十年經驗。彼亦為香港大學電機電子工程學系榮譽教授。

錢果豐，GBS，CBE，太平紳士，五十六歲，於二零零一年獲委任為獨立非執行董事。現為CDC Corporation主席，及其子公司中華網科技公司主席，於二零零七年八月獲委任為恒生銀行有限公司獨立非執行董事長，彼亦為香港鐵路有限公司、香港滙豐直接投資(亞洲)有限公司非執行主席，並擔任香港上海滙豐銀行有限公司、英之傑集團、利亞零售有限公司、九龍倉集團有限公司及Swiss Reinsurance Company之董事。公職方面，錢博士為香港/歐盟經濟合作委員會主席、亞太經合組織商業諮詢委員會香港區成員，中國人民政治協商會議天津市常務委員會委員，及香港工業總會名譽會長及前主席。彼獲賓夕凡尼亞大學頒發經濟學博士學位，並於二零零六年出任為該大學之校董會成員。錢博士於一九九三年獲委任為太平紳士，一九九四年獲頒 CBE 勳銜，一九九九年獲頒金紫荊星章。

馮國綸，SBS，OBE，太平紳士，五十九歲，於二零零一年獲委任為獨立非執行董事。馮博士為利豐有限公司之董事總經理及香港上海滙豐銀行有限公司之副總裁。彼為利亞零售有限公司、利和經銷集團有限公司、滙豐控股有限公司之非執行董事；中電控股有限公司、瑞安房地產有限公司之獨立非執行董事。彼曾任多項貿易公職，包括香港總商會、太平洋經濟合作香港委員會及香港出口商會之主席，現為香港貿易發展局會員。馮博士持有普林斯頓大學工程學士學位、哈佛商學院工商管理學碩士學位，並獲香港科技大學頒授工商管理學榮譽博士學位。

田北辰，BBS，太平紳士，五十七歲，於二零零一年獲委任為獨立非執行董事。彼持有康奈爾大學電機工程學士學位及哈佛商學院工商管理學碩士學位。田先生為縱橫二千集團主席及創辦人，於一九七九年創辦縱橫二千時裝零售集團。在此之前，田先生曾於美國紐約美施百貨公司任職。田先生非常活躍於香港之社區事務，於多個機構出任不同職位，包括語文教育及研究常務委員會主席、僱員再培訓局主席、教育統籌委員會委員。田先生於二零零八年獲委任為港區全國人大代表。

汪穗中，太平紳士，五十七歲，於二零零一年獲委任為獨立非執行董事。汪博士獲印弟安納州Purdue University電機工程理學士及碩士學位，並獲頒發榮譽工程博士學位。汪博士現任德昌電機控股有限公司主席兼行政總裁，香港上海滙豐銀行有限公司、Tristate Holdings Ltd非執行董事。彼擔任創新及科技督導委員會之委員，香港應用科技研究院有限公司主席及慈善機構小母牛香港分會董事。

高級管理層簡介

電訊產品

黃華舜，四十五歲，品牌業務行政總裁，專責監管偉易達及AT&T的認可品牌之電訊產品業務。黃先生於一九八九年加入本集團，在過去多年彼曾在多方面包括業務拓展、產品管理及開發、工程及營運工作上擔任管理層職位。黃先生持有工程學碩士、工程管理學碩士及工商管理學碩士學位。彼為特許工程師及特許經理，英國工程及科技學會會員及英國特許管理學會資深會員。

唐智海，四十三歲，原設計生產業務總裁，專責監管整體原設計生產、小型及家居辦公室之全球電訊產品業務。唐先生於二零零六年十二月加入本集團。彼擁有超過二十年在電子及製造業之經驗。唐先生持有英國倫敦大學頒授之電機及電子工程學一級榮譽學士學位，並為美國特許工程學學會會員。

Nicholas P. DELANY，五十六歲，VTech Communications, Inc. 總裁，負責管理美國的電訊產品業務包括業務拓展、銷售、客戶支援、商務智能訊息處理、供應鏈、物流管理、資訊及科技、人力資源／行政、財務以及市場推廣。DELANY先生於二零零零年加入本集團前，曾於亞洲、歐洲及南美洲從事工業、零售業、建築業及採礦業之銷售及管理工作超過二十年。彼於供應鏈系統開發工作亦擁有十年工作經驗，並曾於北美洲著名公司包括 The Stanley Works, Inc. 任職。DELANY先生持有University of South Africa & Damlein College所頒授之市場學及財務管理學士學位。

周德耀，五十二歲，VTech Technologies Canada Ltd. 總裁，專責加拿大電訊產品兼電子學習產品業務。彼於一九八六年建立本集團於加拿大之營運。周先生持有University of British Columbia頒授之商學士學位，彼為Institute of Chartered Accountants of British Columbia會員、加拿大溫哥華Crofton House School校董會成員。彼亦為British Columbia Institute of Technology校長推動委員會委員及該院校之基金會董事、加拿大Royal Roads University工商管理學碩士學位諮詢委員會委員、加拿大玩具協會董事。

譚偉強，四十四歲，銷售部高級副總裁，專責全球原設計生產之業務拓展、銷售及市場推廣工作。彼擁有超過二十年的銷售及市場推廣經驗。譚先生於一九八六年加入本集團，並曾在多方面包括營運、銷售及市場推廣工作上擔任管理層職位。彼持有香港中文大學頒發之電子學理學士及英國Strathclyde Business School頒發之工商管理學碩士學位。

Matt RAMAGE，三十八歲，產品管理高級副總裁，專責北美洲偉易達及AT&T認可品牌之產品管理、分銷網絡推廣及客戶支援服務。RAMAGE先生於一九九二年加入本集團，在過去多年彼曾在多方面包括銷售、市場推廣及產品管理工作上擔任管理層職位。

Gary ROGALSKI，四十五歲，工程部副總裁，專責加拿大溫哥華的電訊產品業務科研及開發工作。彼帶領位於加拿大溫哥華之研發隊伍，專責開拓互聯網電話(VoIP)產品、PSTN電話產品及有關WIFI及藍芽技術之配件。ROGALSKI 先生於一九八八年加入本集團，並擁有超過二十年於電訊業之工程科研及開發經驗。彼持有British Columbia Institute of Technology所頒授之電訊學文憑。

電子學習產品

杜良儉，五十二歲，VTech Electronics North America, L.L.C. 總裁，於一九八三年加入本集團。杜先生專責本集團電子學習產品於美國、波多黎各及墨西哥市場之業務。彼持有University of Chicago頒授之工商管理碩士學位。

Gilles SAUTIER，五十二歲，電子學習產品業務歐洲市場行政總裁，於二零零零年十一月加入本集團，專責本集團電子學習產品於英國、法國、比利時、荷蘭、盧森堡、西班牙及德國市場之業務。彼亦負責於荷蘭的支援中心處理歐洲銷售公司之財務、物流管理以及資訊及科技系統。彼在玩具業擁有超過二十五年推廣、銷售及管理經驗。彼曾於Kenner-Parker, Spear's Games, Ideal Toys及Majorette任職多個不同職位。彼持有Paris University頒授之法律學士學位及法國商業學院L'ESSEC頒授之工商管理碩士學位。SAUTIER先生現為French Toy Federation之理事局秘書。

陳漢雄，四十四歲，電子生產部總經理。陳先生於一九九九年加入本集團。彼持有澳洲Macquarie University頒授之物流及營運管理碩士學位，並擁有超過二十年玩具業之經驗。加入本集團前，彼曾擔任某原件加工生產(OEM)玩具公司之高級職位。

梁振堃，四十二歲，塑膠生產部總經理。梁先生於一九九八年加入本集團，繼而於二零零零年十二月轉職本部。在此之前，彼曾從事電訊產品製造業。彼持有香港城市大學頒授之電子工程理學士及電子工程哲學碩士學位。彼乃工程及科技學會之成員及英國工程協會之特許工程師。

袁志明，四十八歲，產品開發部總監。袁先生於一九八四年加入本集團，彼持有香港中文大學頒授之電子系學士學位。

區業成，四十八歲，產品開發部總監。區先生於一九八八年加入本集團，彼從事機械工程設計超過十年包括電制開關、電視及玩具製品，並擁有超過十五年玩具產品開發管理之經驗。彼持有香港理工學院所頒授之生產及工業工程學文憑及澳洲University of Technology Sydney所頒授之工程管理學碩士學位。

蘇蓮英，五十三歲，電子學習產品業務首席財務總監，專責該業務之財務報告及監管工作。蘇小姐於一九八六年加入本集團。彼持有University of Lincolnshire and Humberside所頒授之工商管理碩士學位。彼擁有超過二十年管理本公司財務及會計之經驗。

承包生產業務

梁漢光，四十九歲，承包生產業務行政總裁。梁先生自一九八八年加入本集團，其間擔任總經理職務達九年，於二零零二年四月起出任集團承包生產業務行政總裁。梁先生擁有超過二十年在電子製造服務行業之工作經驗。彼持有英國紐卡素大學所頒授之電機工程系理學士及美國Oklahoma City University所頒授之工商管理碩士學位。

蔡立雄，四十五歲，總經理，專責承包生產業務於美國市場之營運包括項目管理、生產、品質控制、工程及物料工作。蔡先生於二零零二年十一月加入本集團，在此之前，曾於數間電子製造服務公司任職達十六年，工作範圍包括市場推廣、項目管理及品質保證。彼持有英國Warwick University所頒授之生產系統工程碩士學位，及於香港城市大學電子工程學系任兼職講師。

張景輝，四十六歲，總經理，專責承包生產業務於歐洲市場之營運包括項目管理、生產、品質控制、工程及物料工作。張先生於一九八九年加入本集團，彼持有澳洲University of Newcastle所頒授之商業碩士學位，張先生擁有超過二十三年在電子行業之工作經驗。加入本集團前，彼曾在多間電子公司擔任高級職位。

陳正本，三十七歲，營運經理，專責承包生產業務於日本市場之營運包括項目管理、生產、品質控制、工程及物料工作。陳先生於一九九六年加入本集團，擁有超過十二年在電子製造服務業的經驗。陳先生持有香港理工大學頒授之電子工程學學士學位及香港城市大學頒授之工商管理學碩士學位。

林子健，五十歲，業務拓展部總監，專責承包生產業務之市場及業務拓展。林先生於一九九四年加入本集團，曾在多方面包括工程、項目管理及市場推廣工作上擔任管理層職位。彼持有香港理工學院頒授之應用科學高級文憑、香港城市大學頒授之管理服務高級文憑。

潘遠峰，三十八歲，研發部總監，專責承包生產業務之研究及工程發展工作。彼持有香港城市理工學院頒授之電子工程工學士學位、香港城市大學頒授之電子工程碩士學位、英國University of Durham頒授之工商管理學碩士學位。彼擁有超過十五年無繩與電訊產品之電子工程發展及項目管理經驗。於二零零二年加入承包生產業務之前，潘先生曾於一九九四至二零零一年任職偉易達通訊設備有限公司達七年，專責無繩電話發展工作。

Rolf D. SEICHTER，六十五歲，VTech Telecom, L.L.C.總裁，負責海外承包生產之業務拓展及市場推廣。SEICHTER先生自一九九九年加入本集團，於二零零一年離職，繼而於二零零四年重返。加入本集團之前曾於歐洲、美國數間大型高科技公司擔任高級管理層之職務。彼對於電訊、工業、自動化及消費者市場之高科技技術應用十分熟悉。彼持有德國柏林Gauss University所頒授之射頻電子學理碩士學位及美國波士頓Suffolk University所頒授之工商管理學碩士學位。

企業服務

張怡煒，四十八歲，公司秘書兼集團首席監察總監。彼曾於香港某大型國際會計師事務所任職達八年，於二零零零年六月加入本集團。彼擁有超過十五年之專業會計及審核經驗。彼持有University of Manchester Institute of Science and Technology所頒授之數學及管理科學理學士。張先生為英格蘭及威爾斯特許會計師公會之會員。

唐嘉紅，三十九歲，集團首席財務總監，主管集團之會計、稅務、司庫、財務、資訊科技及人力資源管理功能。唐小姐於一九九四年加入本集團，曾於集團多個部門包括內部審核及財務控制擔任管理層職位。彼持有英國 Manchester Business School所頒授之工商管理碩士學位、香港理工大學所頒授之資訊系統理碩士學位及英國Manchester Metropolitan University所頒授之法律學士學位。彼為英國特許銀行家公會會員、特許管理會計師公會會員及香港會計師公會資深會員。

董事會現謹向各位股東提呈截至二零零八年三月三十一日止年度之董事會報告書及經審核的財務報表。

主要業務

本集團之主要業務為設計、生產及分銷消費性電子產品。

集團業績及股息

本集團截至二零零八年三月三十一日止年度內之業績詳列於第29頁之綜合損益表內。

中期股息每股普通股份12.0美仙（二零零七年：9.0美仙）已於二零零七年十二月二十一日派付予股東。董事會建議於二零零八年九月八日派發每股普通股份51.0美仙（二零零七年：41.0美仙）之二零零八年度末期股息予於二零零八年九月五日辦公時間結束時名列本公司股東名冊上之股東，惟待本公司之股東於即將舉行之股東週年大會上獲通過。

末期股息將以美元支付，惟註冊地址在香港之股東將可收取等值港元之股息，而名列本公司英國股東名冊上之股東則可收取等值英鎊之股息。等值港元及英鎊之股息均以二零零八年八月二十七日由香港上海滙豐銀行有限公司向本公司提供之中位匯率計算。

業務表現評註

本集團之業務表現評註載於第8頁至13頁之業務回顧內。

集團財務概要

本集團於過往五個財政年度之業績及資產負債概要載於第53頁。

有形資產

有形資產之變動情況詳載於財務報表附註7。

股本及購股權

本公司股本及購股權年內之變動情況詳載於財務報表附註17。

儲備

本集團及本公司儲備於本年度之變動情況詳載於財務報表附註18。

捐款

本年度內，本集團之公益及其他捐款總額為145,000美元。

董事

於本年度內及至二零零八年七月三日止，本公司董事會之成員為：

黃子欣	（主席兼集團行政總裁）
應連君	（執行董事）於二零零七年四月十一日獲委任
彭景輝	（執行董事）於二零零七年四月十一日獲委任
錢果豐	（獨立非執行董事）
馮國綸	（獨立非執行董事）
田北辰	（獨立非執行董事）
汪穗中	（獨立非執行董事）

於即將舉行之股東週年大會上，錢果豐博士、田北辰先生及汪穗中博士須根據本公司之公司細則第112條輪值退任，而錢果豐博士無意於股東週年大會上膺選連任，而其他兩名退任董事，田北辰先生及汪穗中博士均符合資格並願意候選連任。

董事及高級管理層之資料摘要詳載於第20頁至23頁。

董事服務合約

各董事均沒有與本集團屬下任何公司訂明任何不可由集團於一年內終止而毋須支付賠償（法定賠償除外）之服務合約。

本公司與黃子欣博士於一九九九年所簽訂之董事服務合約沒有期限，惟可發出兩個月之預先通知而終止。此合約已獲豁免遵守上市規則第13.68條的股東批准規定。

董事於股份、相關股份及債券之權益及淡倉

於二零零八年三月三十一日，根據本公司依循香港證券及期貨條例（「證券及期貨條例」）第352條須存置的登記冊所載及根據英國Financial Services Authority（金融服務監察局）之Disclosure Rules and Transparency Rules（披露及透明度規則（「披露及透明度規則」））第3條之紀錄所載，本公司各董事及最高行政人員所持有本公司或其聯營公司之股份、相關股份及債券之權益及淡倉如下：

(1) 本公司權益

董事姓名	股份數目			股本衍生工具（購股權）	總數	持有股份概約百分比
	個人權益	家族權益	其他權益			
黃子欣	15,654,393	3,968,683	74,101,153*（附註1）*	2,000,000	95,724,229	39.5%
應連君	200	–	–	–	200	–
彭景輝	97,000	–	–	50,000	147,000	0.1%
錢果豐	–	–	–	–	–	–
馮國綸	449,430	–	592,200*（附註2）*	–	1,041,630	0.4%
田北辰	–	–	423,000*（附註3）*	–	423,000	0.2%
汪穗中	–	–	–	–	–	–

附註1： 該等股份由Honorex Limited（「Honorex」）直接持有1,416,325股、Conquer Rex Limited（「Conquer Rex」）直接持有65,496,225股及Twin Success Pacific Limited（「Twin Success」）直接持有7,188,603股。Conquer Rex為Honorex之全資附屬公司。Conquer Rex、Honorex及Twin Success均為酌情信託The Wong Chung Man 1984 Trust之受託人Trustcorp Limited之全資附屬公司，而該酌情信託之成立人為本公司之董事黃子欣博士（「黃博士」）。Trustcorp Limited被視作間接持有總權益74,101,153股及Honorex亦被視作間接持有65,496,225股。

附註2： 該等股份以Golden Step Limited之名義登記，Golden Step Limited為馮國綸博士全資擁有。

附註3： 該等股份以Romsley International Limited之名義登記，其為J.P. Morgan Trust Company (Bahamas) Limited之全資附屬公司。而J.P. Morgan Trust Company (Bahamas) Limited為酌情信託The Joy Plus Trust之受託人。田北辰先生為該酌情信託之成立人。

附註4： 上文所載之權益均為長盤。

董事於股份、相關股份及債券之權益及淡倉(續)

(2) 本公司購股權

董事姓名	授予日期	行使價格	可行使期間 *(附註)*	持有購股權數目 二零零七年四月一日	持有購股權數目 二零零八年三月三十一日
黃子欣	二零零五年八月十二日	19.3港元	二零零八年八月二十六日至二零一零年八月二十五日	2,000,000	2,000,000
彭景輝	二零零五年四月八日	11.41港元	二零零八年四月八日至二零一零年四月七日	50,000	50,000

附註： 授予購股權之其中一項附帶條件是有關之承授人與本公司議定，於購股權接納當日起計三十六個月之期間內不得行使，而於購股權接納當日起計六十個月以後亦不得行使。

除上文所披露外，於二零零八年三月三十一日，根據證券及期貨條例第XV部須存置的登記冊內所載，或根據上市規則有關上市發行人董事進行證券交易之標準守則須知會本公司及香港交易所，或根據披露及透明度規則第3條之規定須知會發行人的紀錄所載，本公司董事及最高行政人員概無持有本公司或其聯營公司(釋義見證券及期貨條例第XV部)之股份、相關股份及債券之權益及淡倉紀錄。

董事於合約之權益

除在「持續關連交易」一段中所披露外，於本年度年結時或本年度內任何時間，本公司董事並無於任何與本公司或其附屬公司所訂立而與本集團業務有關之重大合約內，直接或間接擁有重大權益。

主要股權

於二零零八年三月三十一日，本公司根據證券及期貨條例第336條存置之主要股東登記冊及根據披露及透明度規則第5條的紀錄所載(除董事及最高行政人員外)，就本公司所知，擁有本公司已發行股本3%或以上權益之人士及每位該等人士所持權益之資料如下：

股東姓名	身份	持有股份數目	持有股份概約百分比
Trustcorp Limited	所控制法團權益*(附註1及2)*	74,101,153	30.6%
Newcorp Limited	所控制法團權益*(附註1及2)*	74,101,153	30.6%
Newcorp Holdings Limited	所控制法團權益*(附註1及2)*	74,101,153	30.6%
David Henry Christopher HILL	所控制法團權益*(附註1及2)*	74,101,153	30.6%
David William ROBERTS	所控制法團權益*(附註1及2)*	74,101,153	30.6%
Rebecca Ann HILL	配偶權益*(附註1及2)*	74,101,153	30.6%
Honorex Limited	實益擁有人*(附註1及2)* 所控制法團權益*(附註1及2)*	1,416,325 65,496,225	27.6%
Conquer Rex Limited	實益擁有人*(附註1及2)*	65,496,225	27.0%
Templeton Asset Management Limited	投資經理*(附註2)*	21,921,000	9.0%
Twin Success Pacific Limited	實益擁有人*(附註1及2)*	7,188,603	3.0%

附註1： 該等股份由Honorex Limited(「Honorex」)直接持有1,416,325股、Conquer Rex Limited(「Conquer Rex」)直接持有65,496,225股及Twin Success Pacific Limited(「Twin Success」)直接持有7,188,603股，Conquer Rex為Honorex之全資附屬公司。Conquer Rex、Honorex及Twin Success均為酌情信託The Wong Chung Man 1984 Trust之受託人Trustcorp Limited之全資附屬公司，而該酌情信託之成立人為本公司之董事黃子欣博士(「黃博士」)。Trustcorp Limited被視作間接持有總權益74,101,153股及Honorex亦視作間接持有65,496,225股。黃博士持有74,101,153股之成立人權益已於上文「董事於股份、相關股份及債券之權益及淡倉」一段中披露。Trustcorp Limited為Newcorp Limited全資擁有，Newcorp Limited由Newcorp Holdings Limited全資擁有。David Henry Christopher HILL先生及David William ROBERTS先生均各自擁有35%Newcorp Holdings Limited之權益，因此被視作持有相關股份權益。Rebecca Ann HILL女士為David Henry Christopher HILL先生之配偶，根據證券及期貨條例被視作持有相關股份權益。

附註2： 上文所載之權益均為長盤。

主要股權(續)

除上文所披露外，於二零零八年三月三十一日概無任何人士(除本公司董事及最高行政人員外)通知本公司於本公司之股份及相關股份中擁有根據期貨條例第336條存置之主要股東登記冊所載之權益及淡倉或根據披露及透明度規則第5條須予披露之有關權益。

公眾持股量

根據以公開途徑取得的資料，本公司於截至二零零八年三月三十一日之年度及本報告書日期，一直維持最少25%由公眾持有之本公司已發行股本總值。

管理合約

於本年度內概無訂立或存在任何與本公司全部或任何重大部份的業務之管理及與行政事宜有關的合約。

購買證券安排

於二零零七年八月三日舉行之股東週年大會上，股東重新授予董事一般授權，批准董事購回本公司股份，惟不能多於當日已發行股份數量之10%。

購買、出售或贖回上市股份

本年度內，本公司概無贖回其任何股份。本年度內，本公司或其任何附屬公司概無購買或出售本公司之股份。

主要客戶及供應商

截至二零零八年三月三十一日止年度，本集團最大五名供應商合計採購金額佔本集團的總採購金額少於30%。而本集團最大客戶及最大五名客戶合計收入則分別約佔本集團本年度的總收入15.4%及37.3%。各董事、其聯繫人士或任何股東(據董事所知持有本公司5%以上之股份之人士)概無於上述各客戶及供應商中佔有利益。

股東先買權

本公司之公司細則並無股東先買權之條款，而按照本公司成立地百慕達之法例，亦無股東先買權之法定限制。

購股權計劃

本公司設有購股權計劃，以對本集團之業務成就有貢獻之合資格參與人士提供獎勵及獎賞。該等購股權計劃之合資格參與人士包括本公司及其任何附屬公司之執行董事及僱員。於二零零一年八月十日，本公司採納購股權計劃(「二零零一年計劃」)，並規定由採納二零零一年計劃當日起計之十年內，董事可在任何時間酌情邀請本公司及本集團任何附屬公司之僱員，包括執行董事(但不包括非執行董事)，按照二零零一年計劃之條款認購本公司之股份。於二零零一年計劃下，將截止二零零八年三月三十一日止已發行及可發行之購股權數目計算在內，本公司根據二零零一年計劃可再授出5,110,123股購股權。

二零零一年計劃之詳情載於財務報表附註17。

持續關連交易

於二零零八年三月三十一日止年度內，本集團根據上市規則第14A.34條有下列持續關連交易：

(A) 於二零零七年四月十一日，本公司(作為租客)與 Aldenham Company Limited(「Aldenham」)(作為業主)訂立租約(「該租約」)，租用位於香港寶雲道之物業，租期由二零零七年四月一日至二零零九年三月三十一日，為期兩年，每月租金為250,000港元以提供住所予本公司之董事、行政總裁兼主要股東黃子欣博士(「黃博士」)。Aldenham乃某信托間接持有之全資附屬公司，而黃博士之家族成員乃為上述信托之受益人。Aldenham因此按上市規則定義為本公司之關連人士，而該租約則構成持續關連交易。

持續關連交易(續)

(B) 於二零零七年八月十日，偉易達電訊有限公司(「偉易達電訊」)(作為生產商)為本公司間接持有之全資附屬公司與毅力科技有限公司(「毅力科技」)(作為採購商)簽訂由二零零七年八月十日開始，為期二十四個月之生產協議，以供應電子產品給毅力科技，該協議截至二零零八年三月三十一日之年度交易金額的最高全年總額為28,680,000港元。毅力科技為黃以禮先生持有之全資公司，黃以禮先生為黃子欣博士之兒子。毅力科技因此定義為本公司之關連人士。

本公司之獨立非執行董事已審核持續關連交易並確認該等交易：(i)屬本集團的日常業務；(ii)是按照一般商務條款進行或該等交易的條款對本集團而言不遜於獨立第三方取得或提供的條款；及(iii)是根據有關交易的協議條款進行，而交易條款公平合理，並且符合本公司股東的整體利益。

根據上市規則第14A.38條，本公司已聘用本公司之核數師就該等持續關連交易，根據香港會計師公會發出的香港審計相關服務準則4400「為財務資料執行商定程序的約定項目」(「Engagements to Perform Agreed - Upon Procedures Regarding Financial Information」)，進行若干據實調查的程序。核數師已執行該等程序，並就該等據實調查結果向董事會提交報告，確認截至二零零八年三月三十一日止之年度，該持續關連交易：(i)已獲董事會批准；(ii)其定價按照有關規管該等交易之協議所列的定價條款而釐定；若該協議並無清楚列明價格，由管理層以符合其他同類交易之價格而釐定；(iii)根據規管該等交易的有關協議訂立及(iv)並無超逾已於有關公告披露的最高全年總額。

股東週年大會

下列特別事項將於二零零八年九月五日舉行之股東週年大會上提呈處理：

1. 授予本公司董事會一般權力以購回本公司股份最多達本公司於即將舉行之股東週年大會當日已發行股份數量之10%；

2. 授予本公司董事會一般權力以配發、發行及處理最多達本公司於即將舉行之股東週年大會當日已發行股份數量之10%；

3. 授予本公司董事會一般權力以配發、發行及處理根據購回股份授權而購回之股份總值之股份；及

4. 更新二零零一年購股權計劃下之計劃授權限額。

董事相信給予董事權力以配發及發行股份，以及購回股份，可增加靈活性而使本公司受惠。關於購回授權，董事僅會在其認為符合本公司之最佳利益，及以有利之條款，方會進行購回。建議更新二零零一年購股權計劃之計劃授權限額可繼續提供獎勵及獎賞給予本集團之員工。

核數師

本財務報表經由畢馬威會計師事務所(「畢馬威」)審核。畢馬威將於即將舉行之股東週年大會退任，並願意受聘連任。續聘畢馬威之動議將於本公司即將舉行之股東週年大會提出。

承董事會命

主席

黃子欣

香港，二零零八年七月三日

致VTech Holdings Limited

(於百慕達註冊成立之有限公司)

各股東

本核數師(以下簡稱「我們」)已審核刊於第29頁至第52頁VTech Holdings Limited(「貴公司」)的綜合財務報表，此綜合財務報表包括於二零零八年三月三十一日的綜合資產負債表及　貴公司的資產負債表與截至該日止年度的綜合損益表、綜合股東資金變動表和綜合現金流量表，以及主要會計政策概要及其他附註解釋。

董事就財務報表須承擔的責任

董事須負責根據國際會計準則委員會頒布的《國際財務報告準則》及香港《公司條例》的披露規定編製及真實而公平地列報該等財務報表。這責任包括設計、實施及維護與編製及真實而公平地列報財務報表相關的內部控制，以使財務報表不存在由於欺詐或錯誤而導致的重大錯誤陳述；選擇和應用適當的會計政策；及按情況下作出合理的會計估計。

核數師的責任

我們的責任是根據我們的審核對該等綜合財務報表作出意見。我們是按照百慕達1981《公司法》第90條的規定，僅向整體股東報告。除此之外，我們的報告書不可用作其他用途。我們概不就本報告書的內容，對任何其他人士負責或承擔法律責任。

我們是按照國際會計師聯會頒布的《國際審計準則》進行審核工作。這些準則要求我們遵守道德規範，並規劃及執行審核，以合理確定此等財務報表是否不存有任何重大錯誤陳述。

審核涉及執行程序以獲取有關財務報表所載金額及披露資料的審核憑證。所選定的程序取決於核數師的判斷，包括評估由於欺詐或錯誤而導致財務報表存有重大錯誤陳述的風險。在評估該等風險時，核數師考慮與該公司編製及真實而公平地列報財務報表相關的內部控制，以設計適當的審核程序，但並非為對公司的內部控制的效能發表意見。審核亦包括評價董事所採用的會計政策的合適性及所作出的會計估計的合理性，以及評價財務報表的整體列報方式。

我們相信，我們所獲得的審核憑證是充足和適當地為我們的審核意見提供基礎。

意見

我們認為，該等綜合財務報表已根據國際會計準則委員會頒布的《國際財務報告準則》及香港《公司條例》與百慕達1981《公司法》的披露規定真實而公平地反映　貴公司及　貴集團於二零零八年三月三十一日的財政狀況及　貴集團截至該日止年度的溢利及現金流量。

畢馬威會計師事務所

執業會計師

香港中環

遮打道10號

太子大廈8樓

二零零八年七月三日

綜合損益表

截至二零零八年三月三十一日止年度

	附註	二零零八年 百萬美元	二零零七年 百萬美元
收入	1	**1,552.0**	1,463.8
銷售成本		**(969.0)**	(923.8)
毛利		**583.0**	540.0
銷售及分銷成本		**(248.5)**	(238.6)
管理及其他經營費用		**(54.3)**	(62.2)
研究及開發費用		**(51.3)**	(45.2)
經營溢利	1&2	**228.9**	194.0
財務收入淨額		**8.7**	7.5
應佔聯營公司業績		**–**	–
除稅前溢利		**237.6**	201.5
稅項	4	**(21.9)**	(18.6)
股東應佔溢利	18	**215.7**	182.9
中期股息	5	**29.1**	21.5
特別股息	5	**–**	71.7
末期股息	5	**124.2**	98.0
每股盈利(美仙)	6		
– 基本		**89.4**	76.6
– 攤薄		**88.2**	75.1

綜合股東資金變動表

截至二零零八年三月三十一日止年度

	附註	二零零八年 百萬美元	二零零七年 百萬美元
於四月一日的股東資金		**343.3**	306.2
行使購股權	17&18	**5.9**	0.4
對沖儲備變現	18	**9.8**	4.1
年內進行對沖的公允價值虧損	18	**(10.8)**	(4.7)
僱員購股權計劃之資本儲備	18	**0.9**	1.2
匯兑差額	18	**15.4**	8.5
沒有在損益表確認的收益及(虧損)淨額		**21.2**	9.5
股東應佔溢利	18	**215.7**	182.9
年內核准及支付的股息	18	**(127.9)**	(155.3)
於三月三十一日的股東資金		**452.3**	343.3

第30頁至第52頁的附註屬本財務報表的一部分。

綜合資產負債表

二零零八年三月三十一日

	附註	二零零八年 百萬美元	二零零七年 百萬美元
非流動資產			
有形資產	7	**101.3**	78.4
租賃土地付款	8	**3.8**	3.7
遞延稅項資產	9	**6.9**	5.5
投資	10	**0.2**	0.2
		112.2	87.8
流動資產			
存貨	11	**132.4**	124.1
應收賬款及預付款	12	**229.2**	203.4
透過損益賬按公允價值計算之金融資產	13	**14.7**	–
可收回稅項		**0.7**	1.6
存款及現金		**285.4**	246.5
		662.4	575.6
流動負債			
應付賬款及應計費用	14	**(262.1)**	(256.5)
準備	15	**(46.4)**	(47.9)
應付稅項		**(9.3)**	(11.5)
		(317.8)	(315.9)
流動資產淨值		**344.6**	259.7
資產總值減流動負債		**456.8**	347.5
非流動負債			
遞延稅項負債	9	**(4.5)**	(4.2)
資產淨值		**452.3**	343.3
資本及儲備			
股本	17	**12.1**	11.9
儲備	18	**440.2**	331.4
股東資金		**452.3**	343.3

董事會於二零零八年七月三日核准並許可發出。

董事 **黃子欣**

董事 **彭景輝**

綜合現金流量表

截至二零零八年三月三十一日止年度

	附註	二零零八年 百萬美元	二零零七年 百萬美元
經營活動			
經營溢利		**228.9**	194.0
有形資產之折舊費用	2	**29.0**	24.2
租賃土地付款攤銷	2	**0.1**	0.1
出售有形資產之虧損	2	**0.5**	1.3
存貨(增加)／減少		**(8.3)**	9.7
應收賬款及預付款增加		**(25.5)**	(19.8)
應付賬款及應計費用增加／(減少)		**5.6**	(11.2)
準備減少		**(1.5)**	(1.4)
經營業務產生的現金		**228.8**	196.9
已收利息		**8.7**	7.5
已付稅項		**(24.5)**	(15.1)
經營活動產生的現金淨額		**213.0**	189.3
投資活動			
出售有形資產所得款項		**0.5**	0.2
購入金融資產	13	**(15.0)**	–
購入有形資產	7	**(47.1)**	(37.2)
投資活動所用的現金淨額		**(61.6)**	(37.0)
融資活動			
行使購股權發行之股份所得款項	18	**5.7**	0.4
已付股息	5	**(127.9)**	(155.3)
融資活動所用的現金淨額		**(122.2)**	(154.9)
匯率變動的影響		**9.7**	6.7
現金及現金等價物增加		**38.9**	4.1
於年初的現金及現金等價物		**246.5**	242.4
於年末的現金及現金等價物		**285.4**	246.5
現金及現金等價物結存分析			
存款及現金		**285.4**	246.5

第30頁至第52頁的附註屬本財務報表的一部分。

財務報表附註

主要會計政策

A 主要業務及組織

本集團的主要業務及各獨立分部的資料載於財務報表附註1。

本公司於百慕達註冊成立。有見於本集團的業務遍及世界各地，本集團的財務報表是以美元列示。

B 遵例聲明

綜合財務報表是按照國際會計準則委員會頒布的《國際財務報告準則》(「IFRS」)編製。IFRS包含《國際會計準則》(「IAS」)和相關的解釋。本財務報表同時符合香港《公司條例》的披露規定和適用的《香港聯合交易所有限公司證券上市規則》及百慕達1981《公司法》披露規定。

國際會計準則委員會已頒布多項新訂及經修訂之國際財務報告準則，於本集團會計期間首次生效或可提早採納。除了採用國際財務報告準則第7號「金融工具：披露」和國際會計準則第1號「財務報表的列報：資本披露」之修訂後的呈報要求外，採納該等新訂及經修訂之財務準則不會對本集團截至二零零八年三月三十一日及二零零七年三月三十一日止年度的財務報表產生重大影響。

《國際財務報告準則》第7號「金融工具：披露」

與之前《國際會計準則》第32號「金融工具：披露及列報」要求披露的資料相比，採用國際財務報告準則第7號後，擴大了財務報表內關於集團金融工具的重要性及因金融工具衍生之風險的性質及程度的披露。新披露已列載於財務報表附註19。

《國際會計準則》第1號「財務報表的列報：資本披露」

《國際會計準則》第1號之修訂引入對資本水平，集團和公司管理資本之目標、政策及過程的資料的額外披露要求。新披露已列載於財務報表附註17。

《國際財務報告準則》第7號及《國際會計準則》第1號之修訂不會對金融工具之分類、確認及計量確認之金額有重大影響。

本集團並沒有採用於本會計期間仍未生效的任何準則及解釋。

本集團已貫徹採用附註(C)至附註(Y)之會計政策。

主要會計政策(續)

C 財務報表編製基準

除部分物業按重估值入賬外，本財務報表是以歷史成本作為編製基準。

管理層在編製符合IFRS的財務報表時需要作出判斷、估計和假設，從而影響政策的採用、於結算日的資產和負債的呈報數額及或然資產和負債的披露，及財政年度內的收入和支出的呈報數額。該等估計及假設是以本集團認為合理的過往經驗和其他各種因素作為基礎，而這些經驗和因素均為對未能從其他來源確定的事宜作出判斷的基準。實際業績可能有別於這些估計。

對這些估計和相關假設須不斷作出審閱。會計估計的變更在相應的期間內確認，即當變更僅影響作出變更的當期時，於變更當期確認；若變更對當期及以後期間均產生影響時，於變更當期及以後期間均確認。

管理層就應用IFRS而引致對財務報表的重大影響及須於未來財政期間作出重大調整的重大風險的評估已詳列於財務報表附註26。

D 綜合基準

綜合財務報表包括截至三月三十一日止年度，本公司和其附屬公司的財務報表，以及根據權益會計法計算本集團應佔聯營公司的業績和所保留的收購後儲備。所有重大的集團內部往來餘額和集團內部交易及其產生的任何未變現收益，均在綜合賬項時抵銷。

附屬公司是指本公司能控制其運作的公司。當本集團有權直接或間接支配某一實體的財務及經營政策，並藉此從其活動中取得利益，該實體即屬受本集團控制。附屬公司的財務報表是由控制實體開始當日起，直至控制實體終止當日止計入綜合財務報表內；而少數股東權益應佔的份額則在除稅後溢利中扣除或加入。於附屬公司的投資是按成本減去耗蝕虧損(見附註(K))後，列入本公司的資產負債表。

聯營公司是指本集團對其具有重大影響力而不構成控制，而且並非附屬公司的公司。綜合財務報表包括了根據權益會計法計算本集團由重大影響開始當日起，直至重大影響終止當日止所佔聯營公司的已確認收益與虧損總額。如本集團所佔的虧損超逾聯營公司的賬面金額，便會將賬面金額減至零，並且停止確認其他虧損；但如本集團已就該聯營公司作出承擔則除外。於聯營公司的投資是按成本減去耗蝕虧損(見附註(K))後，列入本公司的資產負債表。

E 收入確認

銷售貨品所得的收入在所有權的大部分風險與回報均轉嫁予買家時，在損益表確認。收入是在對銷本集團內部銷售，並扣除銷售稅和折扣後入賬。

提供服務所得的收入於服務提供時確認。

利息收入是在計入資產的實際收益率後，按時間比例確認。股息收入於本集團收取款項的權利確立時確認。

F 研究及開發

研究及開發成本包含直接屬於研究及開發活動，或可按合理基準分配至這些活動的所有成本。

研究活動的開支，均在其產生的期間確認為支出。

倘若有關的產品或工序能清晰地下定義，在技術和商業上可行而有關的開支能單獨識別，而且本集團有充足的資源和一定的意願完成開發工作，則開發活動的開支會資本化。可予資本化的開支包括物料成本、直接工資及直接屬於開發活動的間接費用按適當比例計算的數額。資本化開發成本是按成本減去累計攤銷和耗蝕虧損(見附註(K))後列賬。其他不符合以上條件的開發開支均在其產生的期間確認為支出。

資本化的開發成本是按直線法和估計使用年限，由產品投入商業生產當日起計算攤銷。

主要會計政策(續)

G 外幣

以外幣為單位的交易按交易日的外幣匯率換算為美元。以外幣為單位的貨幣資產及負債則按結算日的匯率換算為美元。

海外實體的損益表按與交易日之外幣匯率相若之匯率換算為本集團的申報貨幣，資產負債表則按結算日的匯率換算。

因換算附屬公司及聯營公司以外幣列示的財務報表而產生的淨匯兑差額，均直接撥入匯兑儲備處理。所有其他匯兑差額則撥入損益表處理。

當出售外國業務時，於匯兑儲備中已確認為與該外國業務有關之累計匯兑差額會計算在出售之溢利或虧損內。

H 無形資產

本集團所收購的無形資產是按成本減去累計攤銷及任何耗蝕虧損(見附註(K))後列賬。已開發產品在可供使用當日開始攤銷。

I 有形資產及折舊

土地及建築物按成本或專業估值師每三年作出的估值減去折舊準備後列賬，永遠業權土地不予折舊。董事將在期間年度檢討土地及建築物的賬面值，並在出現重大變動時作出調整。估值是按公開市值基準進行，並列入年度財務報表內。估值增額撥入重估儲備；而估值減額則首先與同一資產以往估值的增額對銷，餘額再撥入綜合損益表內。於出售重估物業時，重估儲備中與以往估值有關的已變現部分會從重估儲備轉撥收入儲備。

所有其他有形資產按成本減去累計折舊和耗蝕虧損(見附註(K))後列賬。

資產的折舊是按其估計可用年限，以直線法沖銷其成本或估值，計算方法如下：

長期租賃建築物	租賃期
永遠業權建築物、短期租賃建築物及租賃物業裝修	10年至30年或租賃期(如為較短的時間)
機器及設備	3年至5年
電腦、汽車、傢俬及固定裝置	3年至7年
模具	1年

出售有形資產所產生的損益以估計出售所得淨額與資產的賬面金額之間的差額釐定，並於出售當日在損益表確認。

當一項有形資產之各部分有不同的可使用年期，此項目各部分之成本或估值將按合理基礎分配，而每部分將作個別折舊。資產之可使用年期及其剩餘價值(若有)於每年進行檢討。

J 租賃

倘若物業、機器及設備的租賃條款令本集團須承擔所有權的絕大部分風險與回報，有關的租賃便屬於融資租賃。透過融資租賃購入的物業、機器及設備，按其公允價值與租賃開始時的最低租賃付款的現值兩者中的較低數額，減去累計折舊和耗蝕虧損(見附註(K))後入賬。融資費用是按尚餘本金額的比例在損益表列支。

在資產租賃中，倘若所有權的全部利益與風險實際上是由出租人保留，便屬於經營租賃。經營租賃付款(已扣除出租人提供的任何激勵措施)是按直線法於租賃期內在損益表列支。

租賃土地付款是指因購入長期土地租賃權益而須即時支付的款項。有關款項是按成本列賬，並在租賃期內攤銷。

如經營租賃在租賃期屆滿前終止，任何以賠償方式支付予出租人的款項均在租賃終止的期間確認為開支。

主要會計政策(續)

K 資產耗蝕

(i) 應收賬款及其他金融資產的耗蝕

當耗蝕的客觀憑證出現，呆壞賬的耗蝕虧損便會確認。呆壞賬的耗蝕虧損是以金融資產的賬面值及就資產以其原本的實際利率用折現方式計算其預計的未來現金流量(如折現影響重大)的差額計量。耗蝕的客觀憑證包括可見的數據令本集團注意對資產的預計未來現金流量影響的事件，如債務人之重大財務困難。

如應收賬款的可收回性被視為可疑，但不是可能性極低，其耗蝕虧損會採用準備賬來記錄。當本集團認為收回的可能性極低時，被視為不可收回的數額便會直接沖銷應收賬款，與該債務有關而在準備賬內持有的任何數額也會轉回。其後收回早前計入準備賬的數額會在準備賬轉回。準備賬的其他變動和其後收回早前直接沖銷的數額均在損益表內確認。

(ii) 其他資產的耗蝕

董事在每個結算日審閱本集團資產(包括物業、機器及設備)和其他非流動資產(包括商譽和其他無形資產)的賬面金額，以確定有否出現耗蝕跡象。如有這種跡象，便會估計該資產的可收回數額。當資產的賬面金額高於可收回數額時，便會確認耗蝕虧損。耗蝕虧損是在損益表確認。

可收回數額以資產的銷售淨價和使用價值兩者中的較高數額為準。在評估使用價值時，會使用除稅前折讓率將估計未來現金流量折讓至現值。該折讓率應能反映市場當時所評估的貨幣時間價值和該資產的獨有風險。

倘若用以釐定可收回數額的估計發生有利的變化，便會將耗蝕虧損轉回。所轉回的耗蝕虧損只限於資產的賬面金額不超逾假設以往沒有確認耗蝕虧損而應已釐定的賬面金額(已扣除折舊或攤銷)之數。

L 在建工程

在建工程是指建築中的建築物，按成本減去耗蝕虧損(見附註(K))後列賬。成本包括建築物興建的成本。

當資產興建完成及作經營用途時，在建工程之數值會轉至租賃建築物，而資產的折舊會按附註(I)所列的折舊政策，以適當的計算方法計提。

在建工程並無計算任何折舊。

M 其他投資

本集團持有的其他投資是按公允價值列賬，任何因此產生的損益均在損益表確認。出售投資時，出售所得金額與賬面金額之間的差額於損益表確認。

N 存貨

存貨以成本及可變現淨值兩者中的較低數額入賬。成本是以加權平均法或先入先出法計算，其中包括物料、直接工資及生產費用的適當份額。可變現淨值是以日常業務過程中的估計售價減去完工成本和銷售費用。

O 應收賬款及其他應收款

應收賬款及其他應收款先按公允價值確認，其後按攤銷成本減去呆壞賬耗蝕準備後所得數額入賬；但如應收款為向關連人士提供之無限定還款期及免息的貸款或其折現影響並不重大則除外。在此情況下，應收款會按成本減去呆壞賬耗蝕準備後所得數額入賬。

P 現金及現金等價物

就編製現金流量表而言，現金及現金等價物包含庫存現金，存放於銀行和其他財務機構的活期存款，以及短期和流動性極高的投資項目。這些項目可以容易地換算為已知的現金數額、所須承受的價值變動風險甚小，並在購入後三個月內到期。現金及現金等價物也包括須於接獲通知時償還，並構成本集團現金及現金等價物一部分的銀行透支。

就編製資產負債表而言，現金及現金等價物包含庫存現金和存放於銀行和其他財務機構，而且用途不限的存款。銀行透支已歸入流動負債中的借貸分項。

主要會計政策(續)

Q 應付賬款及其他應付款

應付賬款及其他應付款以公允價值進行初始確認後按已攤銷成本列示。若折現影響並不重大則按成本列示。

R 準備及或然負債

倘若本集團須就已發生的事件承擔法律或推定責任，而履行該責任預期會導致含有經濟效益的資源外流，並能可靠地估計該責任所涉及的數額，便會在資產負債表確認準備。

本集團就已出售產品的預期退貨申索所產生的估計負債確認準備。這項準備是按照以往維修及退貨數量的經驗計算。

當僱員因提供服務而增加其未來缺席補償津貼時，本集團便會確認該累計缺席補償的預計成本，即本集團按結算日的未支付累計津貼而預計須支付的額外金額計算。

倘可能毋須付出經濟利益，或相關數額未能作出可靠估計時，則有關責任會作為或然負債予以披露，惟付出經濟利益之可能性極微之情況則除外。可能產生之責任將僅視乎會否發生一件或多件未來事件方能確認其存在與否，則該等責任亦會作為或然負債予以披露，惟付出經濟利益之可能性極微之情況則除外。

S 所得稅

所得稅包含本年度稅項和遞延稅項。本年度稅項是按可行稅率就應課稅溢利計算。遞延稅項是就資產及負債的稅基與作財務申報用途的賬面金額兩者之間的短暫時差，按負債法作出準備。遞延稅項是按資產已變現或負債已清償期間預計使用的已制定稅率計算。

遞延稅項資產在可能用於抵銷未來應課稅溢利時才會確認。

將海外保留盈利匯出境外可能引致的預扣稅，只會在有計劃將有關盈利匯出境外時才提撥準備。

T 僱員福利

本集團在世界各地(包括香港)設有多項界定供款退休計劃，並於香港設有界定福利退休計劃。各項計劃的資產為本公司及各附屬公司分開持有。

(i) 界定供款計劃

界定供款計劃作出的供款是依據當地慣例及規例，按多個不同的注資比率計算。與界定供款計劃有關的供款在產生時於損益表列支。

(ii) 界定福利計劃

在長期僱員福利方面，與界定福利計劃有關的退休金成本是採用預期累積福利單位法評估。根據此方法，提供退休金的成本在損益表列支，以便根據每年對計劃進行全面評估的合資格精算師的意見，按僱員的服務年期攤分定額成本。計劃的資產是按公允價值衡量。退休金承擔是參照年期與相關負債的年期相若的優質公司債券的市場收益率，作為自僱員以往服務所得利益的估計日後現金流量的現值計算。所有精算增益及虧損是在僱員的平均餘下服務年期向前攤分。因評估該計劃而產生的資產或負債淨值均在本集團的資產負債表中確認。

(iii) 股權和股權相關補償福利

授予僱員的購股權的公允價值被確認為僱員成本，同時權益中的資本儲備亦相應增加。公允價值於購股權授出日按Black - Scholes model計量，並已考慮授予購股權時之條款及條件。在僱員必須符合生效條件後方無條件地可獲得購股權之情況下，本集團根據購股權預期最終生效的概率，於購股權生效期內確認及分攤購股權的估計公允價值。

在購股權生效期內，購股權之預期最終生效數量會作出審閱。除非原僱員費用符合條件被確認為資產，否則對以前年度已確認的累計公允價值之任何調整將在審閱年度內的損益表內扣除／計入，並同時在資本儲備作出相應的調整。在生效日，確認為支出的金額將作出調整以反映購股權的實際生效數量(並相應調整資本儲備)，只有在本公司股份的市場價格不符合購股權的生效條件而導致購股權失效的情況下除外。如果僱員選擇行使購股權，資本儲備會轉至股本溢價。如購股權未經行使而作廢，資本儲備便會直接轉至收入儲備。

主要會計政策(續)

U 金融工具

本集團的業務使本集團須承受外幣匯率及利率變動所涉及的財務風險。本集團利用外匯期貨合約及利率掉期合約來對沖部分風險。

衍生金融工具的使用須受經由董事會核准的本集團政策所規管，有關政策已明文規定衍生金融工具的使用原則。

衍生金融工具初步按成本在資產負債表確認，繼後則按公允價值重新計量。確認所得損益的方式須視乎對沖項目的性質而定。於訂立衍生工具合約當日，本集團會將若干衍生工具劃定為已確認資產或負債的公允價值的對沖(公允價值對沖)、預計交易或已落實承擔的對沖(現金流轉對沖)或海外公司投資淨額的對沖。

已劃定作為及有資格列作公允價值對沖，並具高度效力的衍生工具價值的變動，會連同對沖風險帶來的已對沖資產或負債公允價值的任何變動，在綜合損益表列報。

已劃定作為及有資格列作現金流轉對沖，並具高度效力的衍生工具價值的變動，會在對沖儲備確認。如預計交易或落實承擔導致須確認一項資產或一項負債，則損益會自對沖儲備轉撥，以於初步計量資產或負債的成本時計入；否則，已在對沖儲備遞延的款額會轉撥往綜合損益表，並分類為已落實承擔或預計交易對綜合損益表構成影響的相同期間的收入或開支。

如根據本集團的政策可作有效經濟對沖的若干衍生工具交易不符合IAS第39號 —「金融工具：確認與計量」所載有關進行對沖入賬的規定，則這些衍生工具公允價值的變動會即時在綜合損益表確認。

如對沖工具期滿或售出，或如對沖不再符合IAS第39號所訂的對沖入賬規定，則當時在對沖儲備內仍然存在的任何累計損益，依然會存於對沖儲備，並會在已承諾或預測的交易最終在綜合損益表確認。然而，如預計不能進行已承諾或預測的交易，則已在對沖儲備申報的累計損益會即時轉撥往綜合損益表。

本集團會於訂立交易時將對沖工具及對沖項目間的關係、風險管理的目的及進行各項對沖交易的策略紀錄在案。

V 借貸

借貸是在扣除已產生的交易費用後，於收取款項時確認。

W 股息

於結算日後建議或宣派的股息尚未在結算日確認為負債。

X 分部報告

分部是指本集團內可明顯區分的組成部分，並且負責提供單項或一組相關的產品或服務(業務分部)，或在一個特定的經濟環境中提供產品或服務(地區分部)，並且承擔着不同於其他分部的風險和回報。

Y 關連人士

就該等財務報表而言，在下列情況下，某人士將被視為與本集團有關連：

(i) 該人士有能力直接或間接透過一位或多位中介人控制本集團或對本集團的財務及經營決策行使重大影響力，或對本集團有共同控制權；

(ii) 本集團及該人士均受共同控制；

(iii) 該人士為本集團之聯營公司或本集團為合營方之合營企業；

(iv) 該人士為本集團或本集團母公司主要管理層之成員，或有關人士之近親家屬成員，或受該有關人士控制、共同控制或有關人士對其擁有重大影響力之實體；

(v) 該人士為上文(i)所指之近親家屬成員或受有關人士控制、共同控制或有關人士對其擁有重大影響力之實體；或

(vi) 該人士為以本集團或本集團僱員或任何實體(為本集團之關連人士)為受益人而設之僱員離職後福利計劃。

個別人士之近親家屬成員為預期在交易過程可能會影響該個別人士或受到該個別人士影響之家屬成員。

1 分部資料

收入是指本集團向第三方銷售貨品和提供服務的已收及應收款項所產生的營業額。

本集團的主要業務是設計、製造及分銷消費電子產品，主要業務分部是電訊及電子產品業務。董事認為，由於該等活動為互相關連及受到共同風險及回報所限，故該等活動構成一個業務分類。

按地區市場的分類資料呈列如下：

雖然本集團的業務分部都是在全球各地營運，但主要是在以下地區經營：

北美洲 – 主要業務是銷售及分銷電訊及電子產品。

歐洲 – 主要業務是銷售及分銷電訊及電子產品。

亞太區 – 集團總部設於香港特別行政區，而本集團的主要生產業務則設於中國內地。

截至二零零八年三月三十一日止年度

		北美洲 百萬美元	**歐洲 百萬美元**	**亞太區 百萬美元**	**其他 百萬美元**	**總計 百萬美元**
i	收入	**868.2**	**590.0**	**56.1**	**37.7**	**1,552.0**
	經營溢利	**113.3**	**96.7**	**10.5**	**8.4**	**228.9**
ii	資產總值	**128.6**	**119.1**	**525.2**	**1.7**	**774.6**
	負債總值	**52.0**	**41.7**	**228.2**	**0.4**	**322.3**
iii	資本開支	**0.9**	**0.4**	**45.8**	**–**	**47.1**
	折舊	**1.5**	**1.0**	**26.5**	**–**	**29.0**
	租賃土地付款攤銷	**–**	**–**	**0.1**	**–**	**0.1**
	其他非現金開支	**5.9**	**2.1**	**5.0**	**0.4**	**13.4**

截至二零零七年三月三十一日止年度

		北美洲 百萬美元	歐洲 百萬美元	亞太區 百萬美元	其他 百萬美元	總計 百萬美元
i	收入	880.9	499.8	51.4	31.7	1,463.8
	經營溢利	105.3	75.5	6.1	7.1	194.0
ii	資產總值	134.0	81.5	446.6	1.3	663.4
	負債總值	66.5	35.1	215.8	2.7	320.1
iii	資本開支	1.3	0.7	35.2	–	37.2
	折舊	1.6	0.8	21.8	–	24.2
	租賃土地付款攤銷	–	–	0.1	–	0.1
	其他非現金開支	7.8	3.6	12.4	–	23.8

2 經營溢利

計算經營溢利時已扣除／(計入)以下項目：

	附註	二零零八年 百萬美元	二零零七年 百萬美元
員工相關成本			
– 薪金和工資		**153.0**	135.0
– 退休金成本：界定供款計劃	16	**3.3**	2.1
– 退休金成本：界定福利計劃	16	**1.0**	1.1
– 遣散費		**0.7**	1.5
– 股權支付的股份為基礎報酬費用		**0.8**	1.2
有形資產之折舊費用	7	**29.0**	24.2
租賃土地付款攤銷	8	**0.1**	0.1
出售有形資產之虧損		**0.5**	1.3

	附註	二零零八年 百萬美元	二零零七年 百萬美元
核數師酬金			
– 核數服務		**0.7**	0.6
– 稅項服務		**0.5**	0.5
– 其他服務		**0.2**	0.2
經營租賃費用：最低租賃付款			
– 土地及建築物		**12.2**	11.6
– 其他		**3.1**	2.6
存貨成本		**969.0**	923.8
滯銷存貨準備		**15.2**	14.4
呆賬準備	12	**(2.6)**	8.2
專利權費用		**28.9**	30.4
匯兌收益		**(20.5)**	(7.2)
期貨合約：轉自對沖儲備的現金流量對沖的公允價值虧損	18	**9.8**	4.1

3 董事及個別人士酬金

董事酬金

	袍金 百萬美元	薪金、津貼及實物利益 百萬美元	花紅 百萬美元	退休福利計劃供款 百萬美元	股份為基礎報酬 百萬美元	二零零八年總計 百萬美元
執行董事*(附註1)*						
黃子欣	**–**	**0.8**	**2.5**	**0.1**	**0.5**	**3.9**
應連君	**–**	**0.3**	**0.6**	**0.1**	**–**	**1.0**
彭景輝	**–**	**0.3**	**0.6**	**0.1**	**–**	**1.0**
獨立非執行董事*(附註2)*						
錢果豐	**–**	**–**	**–**	**–**	**–**	**–**
馮國綸	**–**	**–**	**–**	**–**	**–**	**–**
田北辰	**–**	**–**	**–**	**–**	**–**	**–**
汪穗中	**–**	**–**	**–**	**–**	**–**	**–**
	–	**1.4**	**3.7**	**0.3**	**0.5**	**5.9**

	袍金 百萬美元	薪金、津貼及實物利益 百萬美元	花紅 百萬美元	退休福利計劃供款 百萬美元	股份為基礎報酬 百萬美元	二零零七年總計 百萬美元
執行董事*(附註1)*						
黃子欣	–	0.8	2.4	0.1	0.5	3.8
李偉權	–	0.7	6.8	0.1	0.2	7.8
獨立非執行董事*(附註2)*						
錢果豐	–	–	–	–	–	–
馮國綸	–	–	–	–	–	–
田北辰	–	–	–	–	–	–
汪穗中	–	–	–	–	–	–
	–	1.5	9.2	0.2	0.7	11.6

附註1： 支付予本公司每位執行董事的董事袍金為每年20,000美元(二零零七年：20,000美元)。

附註2： 以董事袍金方式支付予本公司每位非執行董事的酬金為每年20,000美元(二零零七年：20,000美元)。

3 董事及個別人士酬金(續)

最高酬金人士

五位最高酬金人士中，其中三名(二零零七年：二名)人士為董事，其酬金已在上文披露。有關其他二名(二零零七年：三名)人士的酬金總額如下：

	二零零八年 百萬美元	二零零七年 百萬美元
薪金、津貼及實物利益	**0.5**	0.9
花紅	**3.1**	1.0
退休福利計劃供款	**–**	0.1
股份為基礎報酬	**–**	–
	3.6	2.0

酬金介乎下列的金額範圍：

	二零零八年 人數	二零零七年 人數
美元		
449,001-513,000	**–**	1
577,001-641,000	**–**	1
897,001-961,000	**–**	1
1,025,001-1,089,000	**1**	–
2,625,001-2,689,000	**1**	–
	2	3

於二零零七年三月三十一日及二零零八年三月三十一日止年度內，本集團並無支付有關加入本集團的獎勵款項及離職補償予上述董事及人士。

4 稅項

	附註	二零零八年 百萬美元	二零零七年 百萬美元
本年度稅項			
–香港		**16.3**	14.9
–海外		**6.8**	3.9
以往年度準備(過剩)／不足			
–海外		**(0.1)**	0.1
遞延稅項			
–產生及撤銷短暫差異	9	**(1.1)**	(0.3)
		21.9	18.6

(a) 就溢利計徵的稅項是按照本集團業務所在國家的現行稅率計算。

於二零零八年二月二十七日，香港特別行政區政府建議將適用於香港業務的利得稅稅率由17.5%調低至16.5%，由二零零八／二零零九課稅年度起生效。因此，於二零零八年三月三十一日的香港遞延稅項資產或負債是按稅率16.5%(二零零七年：17.5%)計算。

(b) 實際所得稅率與本地法定所得稅率之對賬

截至二零零八年三月三十一日止年度的綜合實際所得稅率為9.2%(二零零七年：9.2%)。此實際所得稅率是對本地法定所得稅率作出以下調整後得出：

	二零零八年 %	二零零七年 %
本地法定所得稅率	**17.5**	17.5
海外所得稅率的差異	**1.1**	0.7
非短暫差異	**(6.6)**	(7.0)
未確認稅項虧損	**1.1**	1.2
其他	**(3.9)**	(3.2)
實際所得稅率	**9.2**	9.2

5 股息

	附註	二零零八年 百萬美元	二零零七年 百萬美元
已宣派及支付中期股息每股12.0美仙(二零零七年：9.0美仙)	18	**29.1**	21.5
已宣派及支付之二零零七年特別股息每股30.0美仙	18	**–**	71.7
		29.1	93.2
於結算日後建議分派末期股息每股51.0美仙(二零零七年：41.0美仙)		**124.2**	98.0

於結算日後建議分派的末期股息尚未在結算日確認為負債。

於二零零七年度結算日後，董事會建議派發截至二零零七年三月三十一日止財政年度末期股息每股普通股41.0美仙予於二零零七年八月三日辦公時間結束時名列本公司股東名冊上之股東，總數估計為98,000,000美元。二零零七年末期股息已於二零零七年八月三日舉行之股東週年大會通過。由於在二零零七年四月一日至二零零七年八月三日期間因行使購股權而發行股票，故此於二零零七年三月三十一日止年度的末期股息總數為98,800,000美元，並已全數支付。

6 每股盈利

每股基本及攤薄盈利是根據本集團的股東應佔溢利215,700,000美元(二零零七年：182,900,000美元)計算。

每股基本盈利是根據年內已發行普通股的加權平均股數241,200,000股(二零零七年：239,000,000股)計算。每股攤薄盈利是根據年內已發行普通股的加權平均股數244,700,000股(二零零七年：243,600,000股)計算，即本年度已發行普通股之加權平均股數，並就僱員購股權計劃而視為無償發行普通股之加權平均股數作出調整。

	二零零八年 百萬	二零零七年 百萬
於三月三十一日之普通股的加權平均股數	**241.2**	239.0
本公司購股權計劃下視為不計價款發行之普通股	**3.5**	4.6
於三月三十一日之普通股的加權平均股數(攤薄)	**244.7**	243.6

7 有形資產

	土地及建築物 百萬美元	**模具、機器及設備 百萬美元**	**電腦、汽車、傢俬和固定裝置及租賃物業裝修 百萬美元**	**在建工程 百萬美元**	**總計 百萬美元**
成本或估值					
於二零零六年四月一日	39.9	200.4	74.1	1.3	315.7
增置	–	23.2	10.8	3.2	37.2
出售	–	(4.2)	(4.0)	–	(8.2)
重新分類	1.7	–	–	(1.7)	–
匯率變動的影響	1.7	0.9	1.5	–	4.1
於二零零七年三月三十一日及二零零七年四月一日	43.3	220.3	82.4	2.8	348.8
增置	–	18.1	11.7	17.3	47.1
出售	–	(6.5)	(4.5)	–	(11.0)
匯率變動的影響	3.4	2.6	4.0	0.3	10.3
於二零零八年三月三十一日	**46.7**	**234.5**	**93.6**	**20.4**	**395.2**
累計折舊					
於二零零六年四月一日	19.1	173.1	58.9	–	251.1
本年度折舊	1.2	14.9	8.1	–	24.2
出售	–	(3.2)	(3.5)	–	(6.7)
匯率變動的影響	0.1	0.6	1.1	–	1.8
於二零零七年三月三十一日及二零零七年四月一日	20.4	185.4	64.6	–	270.4
本年度折舊	1.3	17.9	9.8	–	29.0
出售	–	(5.8)	(4.2)	–	(10.0)
匯率變動的影響	0.3	1.4	2.8	–	4.5
於二零零八年三月三十一日	**22.0**	**198.9**	**73.0**	**–**	**293.9**
於二零零八年三月三十一日的賬面淨值	**24.7**	**35.6**	**20.6**	**20.4**	**101.3**
於二零零七年三月三十一日的賬面淨值	22.9	34.9	17.8	2.8	78.4
有形資產成本或估值的分析如下：					
成本	29.9	234.5	93.6	20.4	378.4
專業估值 – 二零零六年*(附註(a))*	16.8	–	–	–	16.8
	46.7	234.5	93.6	20.4	395.2

附註(a)： 物業重估—此項包括以港元或歐元為單位並於二零零六年三月三十一日由獨立估值師重估的土地及建築物的估值。

7 有形資產(續)

土地及建築物包含：

	永遠業權土地及建築物和長期租賃建築物 百萬美元	短期租賃建築物 百萬美元	總計 百萬美元
成本或估值			
於二零零六年四月一日	13.6	26.3	39.9
重新分類	–	1.7	1.7
匯率變動的影響	1.1	0.6	1.7
於二零零七年三月三十一日及二零零七年四月一日	14.7	28.6	43.3
匯率變動的影響	2.1	1.3	3.4
於二零零八年三月三十一日	**16.8**	**29.9**	**46.7**
累計折舊			
於二零零六年四月一日	0.9	18.2	19.1
本年度折舊	0.4	0.8	1.2
匯率變動的影響	–	0.1	0.1
於二零零七年三月三十一日及二零零七年四月一日	1.3	19.1	20.4
本年度折舊	0.5	0.8	1.3
匯率變動的影響	–	0.3	0.3
於二零零八年三月三十一日	**1.8**	**20.2**	**22.0**
於二零零八年三月三十一日的賬面淨值	**15.0**	**9.7**	**24.7**
於二零零七年三月三十一日的賬面淨值	13.4	9.5	22.9
有形資產成本或估值的分析如下：			
成本	–	29.9	29.9
專業估值 – 二零零六年*(附註(a))*	16.8	–	16.8
	16.8	**29.9**	**46.7**
土地及建築物的賬面淨值包含：			
香港			
長期租賃建築物(不少於50年)	0.9	–	0.9
海外			
永遠業權土地及建築物	14.1	–	14.1
短期租賃建築物	–	9.7	9.7
	14.1	9.7	23.8
倘資產已按成本減去累計折舊後列賬而重估土地及建築物的賬面淨值	6.3	–	6.3

8 租賃土地付款

	附註	二零零八年 百萬美元	二零零七年 百萬美元
於四月一日的賬面淨值		**3.7**	3.7
攤銷	2	**(0.1)**	(0.1)
匯率變動的影響		**0.2**	0.1
於三月三十一日的賬面淨值		**3.8**	3.7
以下項目的租賃土地付款：			
擁有人自行佔用的物業		**3.8**	3.7

9 遞延稅項

截至二零零七年三月三十一日止年度及二零零八年三月三十一日止年度，遞延稅項資產及負債和遞延稅項賬的變動由以下項目產生：

	二零零六年四月一日 百萬美元	在損益表計入／(扣除) 百萬美元	於二零零七年三月三十一日及二零零七年四月一日 百萬美元	在損益表計入／(扣除) 百萬美元	**二零零八年三月三十一日 百萬美元**
遞延稅項資產					
準備	0.4	(0.4)	–	–	**–**
稅項虧損結轉	2.6	(0.1)	2.5	0.8	**3.3**
其他可扣減短暫差異	2.2	0.8	3.0	0.6	**3.6**
	5.2	0.3	5.5	1.4	**6.9**
遞延稅項負債					
加速稅項折舊	(2.2)	0.2	(2.0)	(0.2)	**(2.2)**
物業重估	(2.0)	–	(2.0)	–	**(2.0)**
其他	–	(0.2)	(0.2)	(0.1)	**(0.3)**
	(4.2)	–	(4.2)	(0.3)	**(4.5)**
遞延稅項資產淨值	1.0	0.3	1.3	1.1	**2.4**

屬於同一財政範圍及同一課稅實體的遞延稅項資產及負債已互相抵銷。綜合資產負債表所示的數額如下：

	二零零八年 百萬美元	二零零七年 百萬美元
遞延稅項資產	**6.9**	5.5
遞延稅項負債	**(4.5)**	(4.2)
	2.4	1.3

當相關稅項利益可能透過未來應課稅溢利變現時，遞延稅項資產可就稅項虧損結轉而確認。於年末，因未使用的稅項虧損85,500,000美元(二零零七年：117,100,000美元)而產生的遞延稅項資產22,900,000美元(二零零七年：33,800,000美元)尚未確認。

10 投資

	二零零八年 百萬美元	二零零七年 百萬美元
(i) 聯營公司		
應佔有形資產淨值	**0.1**	0.1
(ii) 其他投資		
非上市投資(按成本)	**0.1**	0.1
	0.2	0.2

11 存貨

	二零零八年 百萬美元	二零零七年 百萬美元
電訊及電子產品		
原材料	**39.8**	34.2
在製品	**11.0**	15.1
製成品	**81.6**	74.8
	132.4	124.1

於二零零八年三月三十一日，按可變現淨值列賬的存貨為43,100,000美元(二零零七年：26,700,000美元)。

12 應收賬款及預付款

	附註	**二零零八年 百萬美元**	二零零七年 百萬美元
應收賬款(已扣除呆賬準備9,700,000美元(二零零七年：12,500,000美元))		**182.2**	178.7
其他應收款及預付款		**44.5**	22.6
退休金資產	16	**2.5**	2.1
		229.2	203.4

12 應收賬款及預付款(續)

賬齡分析

按交易日期對應收賬款淨額作出的賬齡分析如下：

	二零零八年 百萬美元	二零零七年 百萬美元
零至30天	**88.8**	83.6
31至60天	**48.1**	49.1
61至90天	**30.3**	27.4
超過90天	**15.0**	18.6
總計	**182.2**	178.7

本集團的銷售主要是以信用狀及介乎三十天至九十天期限的無保證信貸進行。部分無保證信貸銷售以信貸保險及銀行擔保作出保證。

應收賬款的耗蝕

應收賬款的耗蝕虧損是在準備賬內列賬；但如果本集團認為收回有關的數額的可能性極低時，則耗蝕虧損會直接在應收賬款內撇銷。

本年度包括特定及集體損失的呆賬準備變動如下：

	附註	二零零八年 百萬美元	二零零七年 百萬美元
於四月一日		**12.5**	5.4
耗蝕虧損(轉回)／確認	2	**(2.6)**	8.2
撇銷不能收回的數額		**(0.4)**	(1.2)
匯率變動的影響		**0.2**	0.1
於三月三十一日		**9.7**	12.5

沒有耗蝕的應收賬款

於二零零八年三月三十一日，集團94%(二零零七年：92%)的應收賬款並沒有耗蝕，而當中的100%(二零零七年：98%)為沒有逾期或逾期少於兩個月。

根據本集團過往的經驗，由於上述結餘被視為可以全數收回，因此本集團認為毋須就此作出任何耗蝕準備。本集團也沒有就這些結餘持有任何抵押品。

13 透過損益賬按公允價值計算之金融資產

透過損益賬按公允價值計算之金融資產為貨幣掛鈎存款。其公允價值按證券經紀於結算日就等同票據提供之報價釐定。貨幣掛鈎存款是保本及由結算日起計一年內到期。

14 應付賬款及應計費用

	二零零八年 百萬美元	二零零七年 百萬美元
應付賬款	**106.2**	101.9
其他應付賬款及應計費用	**155.9**	154.6
	262.1	256.5

按交易日期對應付賬款作出的賬齡分析如下：

	二零零八年 百萬美元	二零零七年 百萬美元
零至30天	**53.3**	51.6
31至60天	**27.7**	26.2
61至90天	**17.7**	15.1
超過90天	**7.5**	9.0
總計	**106.2**	101.9

15 準備

於二零零八年三月三十一日，準備總額為46,400,000美元(二零零七年：47,900,000美元)，其中包括損壞貨品退貨準備41,500,000美元(二零零七年：43,400,000美元)。

	損壞 貨品退貨 百萬美元
於二零零七年四月一日	**43.4**
匯率變動的影響	**0.6**
額外準備	**54.1**
未使用數額轉回	**–**
在損益表列支	**54.1**
年內已動用數額	**(56.6)**
於二零零八年三月三十一日	**41.5**

本集團承諾維修或更換不能正常操作的產品。本集團是按照以往維修及退貨數量的經驗，就預期退貨申索(包括維修或更換損壞貨品的成本、邊際利潤損失及報廢材料成本)確認準備。

16 退休金計劃

本集團於香港設有一個界定福利計劃和一個界定供款計劃。於香港運作的界定供款計劃符合《強制性公積金計劃條例》(「強積金條例」)的規定。根據強積金條例為海外及香港僱員而設的界定供款計劃於損益表列支的退休福利成本分別為2,900,000美元(二零零七年：1,800,000美元)及400,000美元(二零零七年：300,000美元)。本集團於年內對為香港僱員而設的界定福利計劃(「該計劃」)作出的供款，是根據獨立精算師及顧問 – Watson Wyatt Hong Kong Limited(「華信惠悅」)的意見計算。該計劃每年進行估值，最新的精算估值是由華信惠悅於二零零八年三月三十一日以預期累積福利單位法作出。

已就界定福利計劃在資產負債表確認的數額如下：

	附註	**二零零八年 百萬美元**	二零零七年 百萬美元
該計劃資產的公允價值		**18.7**	17.2
已注資界定福利承擔的現值		**(21.3)**	(16.3)
未確認精算虧損		**5.1**	1.2
已於資產負債表確認的資產	12	**2.5**	2.1
已於損益表確認的數額如下：			
目前服務成本		**1.5**	1.4
利息成本		**0.7**	0.7
計劃資產的預計回報		**(1.2)**	(1.0)
已於損益表確認的開支	2	**1.0**	1.1
計劃資產的實際回報如下：			
計劃資產的預期回報		**1.2**	1.0
計劃資產的精算(虧損)／收益		**(0.2)**	1.4
計劃資產的實際回報		**1.0**	2.4

	二零零八年 百萬美元	二零零七年 百萬美元
已在資產負債表確認的資產變動：		
於四月一日	**2.1**	1.8
已於損益表確認的開支	**(1.0)**	(1.1)
已支付供款	**1.4**	1.4
於三月三十一日	**2.5**	2.1
該計劃資產的公允價值的變動：		
於四月一日	**17.2**	14.9
計劃資產的預計回報	**1.2**	1.0
實際公司供款	**1.4**	1.4
實際支付的福利	**(0.9)**	(1.5)
計劃資產的精算(虧損)／收益	**(0.2)**	1.4
於三月三十一日	**18.7**	17.2
已注資界定福利承擔的現值的變動：		
於四月一日	**16.3**	15.2
利息成本	**0.7**	0.7
目前服務成本	**1.5**	1.4
實際支付的福利	**(0.9)**	(1.5)
承擔的精算虧損	**3.7**	0.5
於三月三十一日	**21.3**	16.3
以往資料		
已注資界定福利承擔的現值	**21.3**	16.3
該計劃資產的公允價值	**(18.7)**	(17.2)
該計劃的赤字／(盈餘)	**2.6**	(0.9)
計劃負債的經驗收益	**(0.1)**	–
計劃資產的經驗虧損／(收益)	**0.2**	(1.4)

	二零零八年	二零零七年
該計劃資產包括以下：		
股票	**70.0%**	75.9%
債券	**24.0%**	17.3%
現金及其他	**6.0%**	6.8%
	100.0%	100.0%
就會計事宜採用的主要精算假設如下：		
折讓率	**2.8%**	4.3%
計劃資產的預期回報率	**7.0%**	7.0%
未來薪金升幅	**5.0%**	5.0%

17 股本及購股權

(a) 股本

	二零零八年 百萬美元	二零零七年 百萬美元
法定		
普通股： 400,000,000股（二零零七年：400,000,000股）每股面值0.05美元	**20.0**	20.0

	二零零八年 股份數目	二零零八年 百萬美元	二零零七年 股份數目	二零零七年 百萬美元
已發行及繳足				
每股面值0.05美元之普通股：				
於四月一日	**239,112,133**	**11.9**	238,773,133	11.9
行使購股權發行之股份	**3,465,000**	**0.2**	339,000	–
於三月三十一日	**242,577,133**	**12.1**	239,112,133	11.9

附註： 於結算日後及截至二零零八年七月三日止，共有923,000股購股權獲行使，本公司之已發行及繳足股本增加至243,500,133股普通股。

(b) 購股權

根據於二零零一年八月十日採納之購股權計劃（「二零零一年計劃」），董事獲授權於採納二零零一年計劃當日起計十年內之任何時間向本公司及本集團之附屬公司之全職僱員，包括執行董事（但不包括非執行董事）或其他任何人士對本公司及/或本集團之附屬公司之業務、管理及營運付出大量時間及努力的，授出可認購本公司股份之購股權，而認購價格將由董事根據上市規則之要求而決定。

根據上市規則第17章，本公司可發行購股權，惟因根據任何購股權計劃授予的所有購股權獲行使而可予發行的股份數目，合共不得超過不時的有關已發行股份類別的10%，待股東批准及刊發通函後，本公司可隨時更新上述限額。此外，本公司亦可另行尋求股東批准，向本公司特別指明的合資格僱員授予超過上述10%限額的購股權，惟此舉亦須待股東批准及為此刊發通函。本公司可發行購股權，惟因行使所有尚未行使購股權而發行的股份數目，不得超過不時的有關已發行股份類別的30%。由於上市規則對授出購股股權給予主要股東有所限制，任何一位合資格僱員獲享的權益均設有上限，即因於截至上次獲授予日期前任何十二個月期間內獲授予及將授予的購股權獲行使而發行及將發行的股份總數，不得超過有關已發行股份類別的1%。待股東批准（惟有關的合資格僱員及其聯繫人士不得就此投票）及刊發通函後，本公司可進一步授予超過上述限額的購股權。授予購股權的建議須於提出建議當日起計三十天內接納，惟承受人須支付1.0港元的不得退回之款項。二零零一年計劃為期十年，將於二零一一年八月九日屆滿。

17 股本及購股權（續）

(b) 購股權（續）

於二零零八年三月三十一日，二零零一年計劃可予發行之股份數目為3,355,000股，約佔本公司當時已發行股份1.4%。根據二零零一年計劃授出之購股權之數目於年內之變動情況載列如下：

授出日期 *(附註1)*	行使價格	可行使期間 *(附註2)*	二零零七年四月一日已發行結存	年內已行使之購股權數目	年內作廢之購股權數目	**二零零八年三月三十一日已發行結存**
二零零四年四月二十日至二零零四年五月十九日	15.0港元	二零零七年四月二十日至二零零九年五月十九日	1,965,000	(1,965,000) *(附註3)*	–	**–**
二零零四年十一月十九日	11.03港元	二零零七年十一月二十二日至二零零九年十一月二十一日	1,500,000	(1,500,000) *(附註4)*	–	**–**
二零零五年三月二十三日至二零零五年四月二十二日	11.41港元	二零零八年三月二十三日至二零一零年三月二十二日	1,410,000	–	(55,000)	**1,355,000**
二零零五年八月十二日	19.3港元	二零零八年八月二十六日至二零一零年八月二十五日	2,000,000	–	–	**2,000,000**
			6,875,000	(3,465,000)	(55,000)	**3,355,000**

附註1： 由於參與二零零一年計劃之僱員數目眾多，在本報告書內所示之有關資料只為有關數據之合理範圍。就向僱員授出之購股權而言，其授出乃基於在特定之期間內有關僱員接納該購股權之建議。

附註2： 授出購股權之其中一項附帶條件是有關僱員與本公司議定，於購股權被視作授出及獲接納當日起計三十六個月內不得行使，而於購股權被視作授出及獲接納當日起計六十個月以後亦不得行使。

附註3： 合共1,965,000股行使價格為每股15.0港元之購股權在本財政年度獲行使。有關本公司股份在緊接購股權行使日期之前與行使當日的加權平均收市價分別為每股63.26港元及每股63.24港元。

附註4： 合共1,500,000股行使價格為每股11.03港元之購股權在本財政年度獲行使。有關本公司股份在緊接購股權行使日期之前與行使當日的加權平均收市價分別為每股67.40港元及每股65.90港元。

附註5： 年內沒有授出或註銷的購股權。

附註6： 於二零零八年四月十七日，本公司根據二零零一年計劃授出3,918,000股行使價格為每股41.07港元之購股權。

於綜合損益表中扣除之購股權費用乃根據以下假設及按 Black-Scholes model 計算：

	授出日期			
	二零零四年四月二十日	二零零四年十一月十九日	二零零五年三月二十三日	二零零五年八月十二日
各購股權於授出日期之公允價值	5.1港元	2.6港元	3.1港元	5.4港元
於授出日期之收市價	15.0港元	10.9港元	11.4港元	19.3港元
行使價格	15.0港元	11.03港元	11.41港元	19.3港元
預期股價波幅	50.7%	49.1%	47.5%	48.0%
無風險年利率	3.5%	2.8%	4.0%	3.9%
預期購股權平均年期	3.5年	3.5年	3.5年	3.5年
預期股息收益率	2.6%	7.1%	5.5%	5.1%

預期股價回報標準差的波幅乃按緊接授出當日前一年的每日股價統計分析計算。

17 股本及購股權(續)

(c) 資本管理

本集團管理資本的主要目標是要保障集團能夠持續經營，從而以相稱之風險水平為產品及服務定價，以及確保獲得成本合理的融資，繼續為股東提供回報及為其他持份者帶來好處。

本集團積極和定期檢討及管理其資本結構，以較高之借貸比率為股東帶來較高回報或以健全的資本狀況帶來的好處及保障，於兩者之間取得平衡，並因應經濟環境的變化對資本結構作出調整。

於二零零八年三月三十一日，集團並無債務，計入持有之大量現金及現金等價物後，出現負債項淨額。經調整資本包括權益之一切組成部份減除尚未應付之建議分派的股息。

為監察其資本結構，本集團可調整即將向股東派發之股息額、發行新股份、向股東退還資本或以舉債方式籌集新資金。

於二零零八年及二零零七年三月三十一日之經調整資本如下：

	本集團		本公司	
	二零零八年	二零零七年	**二零零八年**	二零零七年
	百萬美元	百萬美元	**百萬美元**	百萬美元
權益總值	**452.3**	343.3	**246.7**	268.5
減：建議分派的股息	**(124.2)**	(98.0)	**(124.2)**	(98.0)
	328.1	245.3	**122.5**	170.5

本公司或其任何附屬公司概不受外部實施之資本規定限制。

18 儲備

	本集團		本公司	
	二零零八年	二零零七年	**二零零八年**	二零零七年
	百萬美元	百萬美元	**百萬美元**	百萬美元
股份溢價	**98.3**	90.7	**98.3**	90.7
其他物業重估儲備	**6.1**	6.1	**–**	–
收入儲備	**318.3**	230.5	**135.7**	164.3
匯兑儲備	**16.7**	1.3	**(1.2)**	(1.2)
資本儲備	**1.8**	2.8	**1.8**	2.8
對沖儲備	**(1.0)**	–	**–**	–
	440.2	331.4	**234.6**	256.6
儲備變動分析如下：				
股份溢價				
承前	**90.7**	90.3	**90.7**	90.3
行使購股權	**5.7**	0.4	**5.7**	0.4
轉自資本儲備	**1.9**	–	**1.9**	–
結轉	**98.3**	90.7	**98.3**	90.7
其他物業重估儲備				
承前及結轉	**6.1**	6.1	**–**	–

18 儲備（續）

	附註	本集團 二零零八年 百萬美元	本集團 二零零七年 百萬美元	本公司 二零零八年 百萬美元	本公司 二零零七年 百萬美元
收入儲備					
承前		**230.5**	202.9	**164.3**	127.0
股東應佔溢利		**215.7**	182.9	**99.3**	192.6
上年度末期股息	5	**(98.8)**	(62.1)	**(98.8)**	(62.1)
今年度中期股息	5	**(29.1)**	(21.5)	**(29.1)**	(21.5)
上年度特別股息	5	**–**	(71.7)	**–**	(71.7)
結轉		**318.3**	230.5	**135.7**	164.3
匯兌儲備					
承前		**1.3**	(7.2)	**(1.2)**	(1.2)
匯兌差額		**15.4**	8.5	**–**	–
結轉		**16.7**	1.3	**(1.2)**	(1.2)
資本儲備					
承前		**2.8**	1.6	**2.8**	1.6
股權支付交易		**0.9**	1.2	**0.9**	1.2
轉至股份溢價		**(1.9)**	–	**(1.9)**	–
結轉		**1.8**	2.8	**1.8**	2.8
對沖儲備					
承前		**–**	0.6	**–**	–
轉至損益表	2	**9.8**	4.1	**–**	–
年內產生的公允價值虧損		**(10.8)**	(4.7)	**–**	–
結轉		**(1.0)**	–	**–**	–

股東應佔綜合溢利包括已列入本公司財務報表為99,300,000美元（二零零七年：192,600,000美元）。

本公司可供分派予股東的儲備為135,700,000美元（二零零七年：164,300,000美元）。

股份溢價的運用受百慕達1981《公司法》所管轄。匯兌儲備主要包括因換算外國業務的財務報表所產生的匯兌差額。資本儲備包括以股份為基礎報酬而採納的會計政策確認授予本集團僱員的未行使購股權實際或估計數目的公允價值。對沖儲備包括現金流量對沖所用對沖工具的公允價值累計淨變動的有效部份，此部份將在隨後跟被對沖的現金流量一同確認。

19 金融工具

本集團訂立外匯合約及利率掉期合約，以分別對沖某些外幣匯率及利率波動的風險。本集團不會利用衍生金融工具作投機用途。

(a) 信貸風險

可能令本集團承受信貸風險的財務資產主要包括現金、短期存款及應收賬款。本集團的存款及現金均存放於大型財務機構。應收賬款在列賬時已扣除應收呆賬準備。由於本集團客戶數目眾多，而且分佈於不同的行業及地區，因此應收賬款的信貸風險不大，故本集團毋須承擔重大的信貸集中風險。此外，本集團也透過保險計劃來減低信貸風險。

本集團藉監察個別交易方的信貸評級和限制其整體風險來進行風險管理。

(b) 外匯風險

本集團主要透過買賣而涉及外匯風險，以與其營運相關之功能貨幣以外之貨幣列值。由於港元與美元掛鈎，故本集團預期港元兌美元匯率不會出現重大變動。可帶來外匯風險之貨幣主要為加幣、歐元、英鎊及日圓。

19 金融工具(續)

(b) 外匯風險(續)

(i) 貨幣風險承擔

下表詳載了本集團於結算日因並非以集團有關個別公司的功能貨幣為本位的已確認的資產或負債而產生的貨幣風險承擔。

	二零零八年				二零零七年			
	加幣 百萬元	**歐元 百萬元**	**英磅 百萬元**	**日圓 百萬元**	加幣 百萬元	歐元 百萬元	英磅 百萬元	日圓 百萬元
本集團								
應收賬款及其他應收款	**–**	**–**	**–**	**–**	–	2.1	–	–
現金及現金等值物	**6.7**	**25.0**	**4.5**	**–**	6.1	22.6	–	–
應付賬款及其他應付款	**–**	**(1.0)**	**–**	**(154.7)**	–	(1.7)	–	(312.7)
現金流量對沖的外匯期貨合約的名義數額	**–**	**(11.7)**	**(2.9)**	**–**	–	(1.7)	(2.0)	–
貨幣風險淨額	**6.7**	**12.3**	**1.6**	**(154.7)**	6.1	21.3	(2.0)	(312.7)

本集團訂立外匯合約，以管理有關特定交易的外幣匯率波動風險。外匯合約是與預計未來外幣現金流量(主要來自銷售)對應。

用以對沖預期未來外匯買賣的未平倉外匯期貨合約於三月三十一日的公允價值收益／(虧損)淨額，將於預計買賣進行時，在由結算日起計一個月至六個月後期間內的多個日期，由對沖儲備轉入綜合損益表。

本集團訂立的外匯期貨合約所產生之公允價值收益／(虧損)的變動載於財務報表附註18。

於二零零八年三月三十一日的未平倉外匯期貨合約的合約數額為23,000,000美元(二零零七年：6,500,000美元)。

本集團並無預期對參予此等金融工具的財務狀況有重大盈利的影響。並且無預期本集團有不理想的表現。

(ii) 敏感度分析

於結算日，就本集團須承擔重大風險的匯率可能出現的合理變動而言，本集團溢利和權益總額的估計變動如下：

- 歐元兌美元匯率上升／下跌5%將導致本集團的溢利和權益總額增加／減少約600,000美元(二零零七年：1,400,000美元)。

- 加幣兌美元匯率上升／下跌5%將導致本集團的溢利和權益總額減少／增加約800,000美元(二零零七年：400,000美元)。

- 本集團須承擔風險的其他貨幣匯率可能出現的變動預期對本集團溢利和權益總額所造成的影響並不重大。

敏感度分析包括集團公司之間的結餘，而該等結餘是以集團有關個別公司的功能貨幣以外的貨幣為本位。

上述敏感度分析的釐定已假設匯率變動在結算日已經發生，並且應用在本集團各個別公司於該日已存在的衍生及非衍生金融工具的貨幣風險承擔，而所有其他可變因素(特別是利率)均維持不變。

港元與美元聯繫匯率假設不會很大程度地受美元兌其他貨幣的價值變動所影響。上述分析的結果總結了本集團各個別公司以相關功能貨幣計量的溢利和權益的影響，有關影響以結算日的匯率折算為美元列報。分析是以與二零零七年相同的基準進行。

(c) 利率風險

本集團因賺取收入之金融資產所產生之利率變動影響而涉及利率風險，下表列示於結算日及其重新定價期間或到期日(以較早期間為準)之實際利率。

現金及現金等價物

	二零零八年		二零零七年	
	實際利率	**一年內 百萬美元**	實際利率	一年內 百萬美元
浮息	**2.23%**	**61.2**	2.04%	30.7
定息	**4.75%**	**224.2**	4.59%	215.8

19 金融工具(續)

(c) 利率風險(續)

利率敏感度

於相關結算日，如整體利率上升／下跌25個基點(所有其他可變因素維持不變)本集團於二零零八年及二零零七年三月三十一日止年度的溢利估計分別增加／減少約700,000美元及600,000美元。該影響主要是由於本集團的可變動利率的賺取收入之金融資產的利率轉變承擔所致。

(d) 流動性風險

公司及集團的全資附屬公司的現金管理是由集團中央處理。集團的政策是定期監控現時和預期的流動性需求，確保有充足的現金和有足夠由主要金融機構發出的承諾融資，以滿足短期及較長期的流動性需求。

下表詳載了本集團的衍生及非衍生金融負債於結算日以合約未折現現金流量和本集團可能需要付款的最早日期為準的剩餘合約到期情況：

		合約未折現現金流量				
	賬面金額 百萬美元	總額 百萬美元	一年內或 接獲通知時 百萬美元	一年後 但二年內 百萬美元	二年後 但五年內 百萬美元	五年後 百萬美元
於二零零八年三月三十一日						
應付賬款及應計費用	**262.1**	**262.1**	**262.1**	**–**	**–**	**–**
總額交收之衍生工具：						
外匯期貨合約－現金流量對沖						
－流出		**(23.0)**	**(23.0)**	**–**	**–**	**–**
－流入		**24.2**	**24.2**	**–**	**–**	**–**
於二零零七年三月三十一日						
應付賬款及應計費用	256.5	256.5	256.5	–	–	–
總額交收之衍生工具：						
外匯期貨合約－現金流量對沖						
－流出		(6.5)	(6.5)	–	–	–
－流入		6.5	6.5	–	–	–

衍生金融工具

外匯期貨合約已劃定作為現金流量對沖，並重新計量至公允價值。被劃定作為現金流量對沖的衍生金融工具於二零零八年三月三十一日的公允價值負數為1,000,000美元(二零零七年負數：46,000美元)。

公允價值

應收賬款、銀行結存、應付賬款及應計費用和銀行透支等資產與負債均屬短期性質，故其公允價值與賬面金額相若。定期貸款及融資租賃承擔的公允價值是以預期未來付款額按市場利率折算作出估計。

外匯期貨合約的公允價值則按結算日的期貨市場匯率釐定。

20 承擔

		二零零八年 百萬美元	二零零七年 百萬美元
(i)	物業、機器及設備的資本承擔		
	已授權但未訂約	**29.0**	46.7
	已訂約但未提撥準備	**28.2**	12.8
		57.2	59.5
(ii)	經營租賃承擔		
	根據不可解除的經營租賃在日後應付的最低租賃付款總數如下：		
	土地及建築物		
	1年內	**10.1**	8.9
	1至2年內	**9.7**	5.9
	2至5年內	**20.1**	5.8
	5年後	**2.0**	2.1
		41.9	22.7

20 承擔(續)

本集團與中國一獨立第三方達成協議，租用位於東莞厚街數幢工廠大廈。若干租約分別於二零一一年、二零一二年、二零一九年及二零二二年到期。於二零一九年及二零二二年到期的租約其中五年為不得撤銷期，將於二零一二年屆滿。當不得撤銷期過後，撤銷租約需給予六個月通知及繳付相等於三個月租金的罰款。於二零一一年及二零一二年到期的租約，於租賃期內不得撤銷。以上經營租賃承擔包括整段不得撤銷期內的總承擔。

於一九九六年一月，本集團與中國一獨立第三方達成協議；據此，該中國交易方將於東莞寮步分階段興建一新生產設施，並出租予本集團。根據為期五十年的租約，本集團將於物業落成後租用第一期及第二期，不得撤銷期分別為六年及八年。第一期已於一九九八年四月全面投產，而第二期生產設施則於二零零一年十月開始營運。以上經營租賃承擔包括整段不得撤銷期內的總承擔。

於年內，本集團更新於二零一零年三月三十一日到期的品牌特許權協議，本集團一家全資附屬公司須向AT&T Intellectual Property II, L.P.支付特許權費用。該費用是按界定的有關產品類別銷售淨額的某一百分比計算，並受若干最低特許權費用總額所規限。應付銷售淨值的百分比可隨著時間及因應產品而改變。特許權費用不設上限。每年的最低特許權費用將會以上年度的特許權費用某一百分比計算(特許權費用是以上年度的應付銷售淨值計算)。更新後的品牌特許權協議的到期日延續至二零一五年三月三十一日，並可再額外延續五年。於二零零八年三月三十一日，本集團已支付特許權費用預付款18,200,000美元予AT&T Intellectual Property II, L.P.作為抵扣日後的特許權費用。

本集團若干附屬公司(「執照持有人」)與不同的第三方執照頒發人簽訂若干特許權協議，授予本集團使用其卡通人物於本集團的電子教育產品上。根據該等協議，執照持有人須支付予執照頒發人特許權費用。該費用是按照載有有關卡通人物產品的銷售淨額的某百份比計算，並受若干最低特許權費用總額所規限。用以計算個別的特許權費用的百份比隨着時間及因應有關卡通人物而改變。特許權費用不設上限。於二零零八年三月三十一日最低特許權費用總額為3,800,000美元(二零零七年：2,600,000美元)分別需於截至二零零九年及二零一零年三月三十一日止財政年度內支付3,200,000美元及600,000美元。

21 或然負債

據董事所知，本公司及其附屬公司接獲多宗有關侵犯專利權、商標及商號名稱的指控。法律顧問認為，現時評估出現不利後果的可能性實屬言之過早。董事會認為，即使指控屬實，亦不會對本集團的財務狀況產生任何重大的不利影響。

本集團若干附屬公司牽涉於由正常業務範圍所引起之訴訟。於研究未完指控及考慮法律意見後，董事認為即使指控屬實，亦不會對本集團之財務狀況產生任何重大之不利影響。

於二零零八年三月三十一日，本公司代表若干附屬公司就有關銀行透支、短期借貸及信貸所獲之擔保的或然負債為233,400,000美元(二零零七年：246,300,000美元)。本公司未有確認就有關給予附屬公司借貸及其他銀行信貸所獲的擔保的任何遞延收入，皆因其公允價值不能可靠地衡量而彼等的交易價為零元。

於結算日，董事認為根據任何上述擔保不可能向本公司作出索償。

22 本公司於三月三十一日的資產負債表

	附註	**二零零八年 百萬美元**	二零零七年 百萬美元
非流動資產			
附屬公司		**227.5**	227.5
流動資產			
應收附屬公司款項	(i)	**330.2**	375.5
現金及現金等價物		**0.1**	0.1
		330.3	375.6
流動負債			
應付附屬公司款項	(i)	**(309.4)**	(333.0)
應付賬款及應計費用		**(1.7)**	(1.6)
		(311.1)	(334.6)
資產淨值		**246.7**	268.5
資本及儲備			
股本	17	**12.1**	11.9
儲備	18	**234.6**	256.6
股東資金		**246.7**	268.5

(i) 應收／(應付)附屬公司款項無抵押，免息及無固定還款期。

23 主要附屬公司

於二零零八年三月三十一日，本公司在對本集團業績或資產構成重大影響的附屬公司擁有的權益詳情如下：

附屬公司名稱	已繳足及已發行股本	本集團持有的權益百分比	主要業務
在香港註冊成立及經營：			
偉易達電訊有限公司	普通股1,000港元 遞延股5,000,000港元	*100	設計、製造及銷售電子設備
偉易達電子產品有限公司	普通股5,000,000港元	*100	設計、製造及分銷電子產品
偉易達通訊設備有限公司	普通股1,000港元 遞延股5,000,000港元	*100	設計、製造及分銷電訊產品
Perseus Investments Limited	普通股1,000港元 遞延股1,000港元	100	持有物業
福鑫投資有限公司	普通股1,000港元 遞延股1,000港元	100	持有物業
在加拿大註冊成立及經營：			
VTech Technologies Canada Limited （前稱VTech Telecommunications Canada Limited）	A股：5,000加幣 B股：195,000加幣	*100 *100	銷售電訊及電子產品
在法國註冊成立及經營：			
VTech Electronics Europe S.A.S.	2,067,310歐元	*100	銷售電子產品
在德國註冊成立及經營：			
VTech Electronics Europe GmbH	2,600,000歐元	*100	銷售電子產品
在荷蘭註冊成立及經營：			
VTech Electronics Europe B.V.	18,100歐元	*100	銷售電子產品
在中華人民共和國註冊成立及經營：			
偉易達(清遠)塑膠電子有限公司	228,667,810港元	*100	製造塑膠產品
在西班牙註冊成立及經營：			
VTech Electronics Europe, S.L.	500,000歐元	*100	銷售電子產品
在英國註冊成立及經營：			
VTech Electronics Europe Plc	500,000英鎊	*100	銷售電子產品
在美國註冊成立及經營：			
VTech Electronics North America, L.L.C.	22,212,997美元	*100	銷售電子產品
VTech Communications, Inc.	300,000美元	*100	銷售電訊產品

* 透過附屬公司間接持有

24 重大關連人士交易

本集團的主要管理人員的酬金，包括支付本公司董事及五名最高酬金人士的金額於財務報表附註3披露。

本年度內，本集團根據上市規則第14章的規定的持續關連交易詳情如下：

(A) 本公司重新與Aldenham Company Limited（「Aldenham」）訂立租約，月租250,000港元，為期兩年，有效期至二零零九年三月三十一日，以提供住所予本公司之董事。Aldenham乃某信托間接持有之全資附屬公司，而本公司之董事之家族成員乃為上述信托之受益人。Aldenham因此定義為本公司之關連人士。

(B) 偉易達電訊有限公司為本公司間接持有之全資附屬公司與毅力科技有限公司（「毅力科技」）簽訂由二零零七年八月十日開始，為期二十四個月之生產協議，該協議於本年度的最高全年總額為28,680,000港元。毅力科技為黃以禮先生持有之全資公司，黃以禮先生為黃子欣博士之兒子。毅力科技因此定義為本公司之關連人士。

本集團與聯營公司曾於正常業務過程中，按照正常商業條款進行多項交易。這些交易均不會對本集團的業績構成重大影響。

25 已頒布但尚未於截至二零零八年三月三十一日止會計期間生效的修訂後的和新的會計準則以及解釋公告的可能影響

至本財務報表簽發日，國際會計準則委員會頒布了以下的修訂後的和新的會計準則以及解釋公告，尚未於截至二零零八年三月三十一日止會計期間內生效並且未於本財務報表中執行。

此外，以下新訂或經修訂的準則可能會導致須於財務報表新增或修訂有關披露：

	生效日
《國際財務報告準則》第8號「業務分部」	二零零九年一月一日
《國際會計準則》第23號 (2007年3月)「借貸成本」	二零零九年一月一日
《國際財務報告解釋公告》第12號「服務特許權安排」	二零零八年一月一日
《國際財務報告解釋公告》第13號「顧客忠誠度計劃」	二零零八年七月一日
《國際財務報告解釋公告》第14號，《國際會計準則》第19號「退休金費用的局限性、最低償付要求及其聯系」	二零零八年一月一日

本集團目前正在評估初次執行該等修訂的和新的會計準則以及解釋公告的影響。迄今，執行修訂的和新的會計準則以及解釋公告將不對本集團的經營業績和財政狀況產生重大影響。

26 會計估計及判斷

按IFRS編製財務報表時，管理層須對影響會計政策應用、資產、負債、收入及開支呈報的金額作出適當的判斷、估計和假設。

財務報表附註16、17及19包含有關退休金計劃承擔，已授權的購股權的公允價值及金融工具的假設及其風險因素的資料。其他不明朗因素評估的重要來源如下：

本集團是按照以往維修及退貨數量的經驗，就預期退貨申索（包括維修或更換損壞貨品的成本、邊際利潤損失及報廢料成本）確認準備。本集團運用所得的資料來釐定合理概算的費用，包括根據合理的歷史資料及有力的假設。這些估計的轉變會對本集團的準備有重大的影響，並可能在未來年度增加或回撥。

過往五年財務資料摘要

	於三月三十一日的綜合資產淨值報表				
	二零零四年	二零零五年	二零零六年	二零零七年	**二零零八年**
	百萬美元	百萬美元	百萬美元	百萬美元	**百萬美元**
非流動資產					
有形資產	48.7	52.6	64.6	78.4	**101.3**
租賃土地付款	1.8	1.8	3.7	3.7	**3.8**
其他非流動資產	3.9	2.8	5.3	5.7	**7.1**
	54.4	57.2	73.6	87.8	**112.2**
流動資產					
存貨	96.1	124.2	133.8	124.1	**132.4**
應收賬款及預付款	153.9	175.7	183.6	203.4	**229.2**
透過損益賬按公允價值計算之金融資產	–	–	–	–	**14.7**
存款及現金	105.2	123.9	242.4	246.5	**285.4**
其他流動資產	12.6	2.4	1.8	1.6	**0.7**
	367.8	426.2	561.6	575.6	**662.4**
流動負債	(256.0)	(279.3)	(324.9)	(315.9)	**(317.8)**
流動資產淨值	111.8	146.9	236.7	259.7	**344.6**
資產總值減流動負債	166.2	204.1	310.3	347.5	**456.8**
非流動負債					
借貸	(2.0)	(0.1)	–	–	**–**
遞延稅項負債	(1.6)	(0.7)	(4.1)	(4.2)	**(4.5)**
	(3.6)	(0.8)	(4.1)	(4.2)	**(4.5)**
資產淨值／股東資金	162.6	203.3	306.2	343.3	**452.3**

	截至三月三十一日止年度綜合損益表				
	二零零四年	二零零五年	二零零六年	二零零七年	**二零零八年**
	百萬美元	百萬美元	百萬美元	百萬美元	**百萬美元**
收入	915.2	1,022.0	1,204.6	1,463.8	**1,552.0**
除稅前溢利	49.9	63.7	140.1	201.5	**237.6**
稅項	(3.6)	(6.8)	(11.3)	(18.6)	**(21.9)**
股東應佔溢利	46.3	56.9	128.8	182.9	**215.7**
每股盈利(美仙)	20.5	25.2	54.9	76.6	**89.4**

公司資料

董事會

執行董事

黃子欣
(主席兼集團行政總裁)

應連君

彭景輝

獨立非執行董事

錢果豐

馮國綸

田北辰

汪穗中

審核委員會

錢果豐*(主席)*

馮國綸

田北辰

提名委員會

馮國綸*(主席)*

錢果豐

田北辰

汪穗中

黃子欣

酬金委員會

田北辰*(主席)*

錢果豐

馮國綸

公司秘書

張怡煒

合資格會計師

唐嘉紅

註冊辦事處

Clarendon House
Church Street
Hamilton HM11
Bermuda

主要辦事處

香港新界大埔汀角路57號
太平工業中心第1期23樓

主要往來銀行

香港上海滙豐銀行有限公司
恒生銀行有限公司
渣打銀行

核數師

畢馬威會計師事務所
香港執業會計師

股東資訊

上市

偉易達集團的股份分別在香港聯合交易所有限公司及倫敦交易所上市，其普通股亦以美國預託證券方式，透過紐約銀行買賣。

股份代號

香港聯合交易所有限公司	303
倫敦交易所	VTH
美國預託證券	VTKHY

財務日誌

暫停辦理股份過戶登記	二零零八年八月二十九日至九月五日（包括首尾兩天）
2008年股東週年大會	二零零八年九月五日
派發末期股息	二零零八年九月八日
2008/2009中期業績公布	二零零八年十一月

股份過戶登記處

主要登記處	Butterfield Fund Services (Bermuda) Limited Rosebank Centre 11 Bermudiana Road Pembroke HM08 Bermuda 電話：(441) 299 3954 傳真：(441) 295 6759 電郵：funds@bntb.bm
香港分處	香港中央證券登記有限公司 香港皇后大道東183號 合和中心17樓1712–16室 電話：(852) 2862 8628 傳真：(852) 2865 0990 電郵：hkinfo@computershare.com.hk
英國分處	Capita Registrars Limited The Registry 34 Beckenham Road Beckenham Kent BR3 4TU United Kingdom 電話：0871 664 0300（英國境內 – 每分鐘收費10便士另加網絡費用） (44) 208 639 3399（國際電話） 傳真：(44) 208 639 2342 電郵：ssd@capitaregistrars.com

美國預託證券

The Bank of New York Mellon（紐約銀行）
Investor Services
PO Box 11258
Church Street Station
New York, NY 10286-1258
United States
電話： 1 888 BNY ADRS（美國境內免費電話）
(1) 201 680 6825（國際電話）
電郵：shareowners@bankofny.com

股份資料

每手買賣股數	1,000股
於二零零八年三月三十一日已發行股份	242,577,133股

股息

截至二零零八年三月三十一日止年度每股股息

– 中期股息	每股普通股12.0美仙
– 末期股息	每股普通股51.0美仙

投資者關係聯絡人

香港新界大埔汀角路57號
太平工業中心第1期23樓
企業傳訊部
電話：(852) 2680 1000
傳真：(852) 2680 1788
電郵：investor_relations@vtech.com

網址

www.vtech.com
www.irasia.com/listco/hk/vtech

集團屬下公司

總辦事處

偉易達集團

香港新界大埔汀角路57號
太平工業中心第1期23樓
電話：(852) 2680 1000
傳真：(852) 2680 1300
網址：http://www.vtech.com
電郵：investor_relations@vtech.com

地區辦事處

加拿大

VTech Technologies Canada Ltd.
12111 Jacobson Way
Richmond, BC
Canada V6W 1L5
電話：(1) 604 273 5131
傳真：(1) 604 273 1425
網址：http://www.vtechcanada.com
電郵：helpdeskcanada@vtech.ca

法國

VTech Electronics Europe S.A.S.
2–6 rue du Château d'Eau
Boite Postale 55
78362 Montesson Cédex
電話：(33) 1 30 09 88 00
傳真：(33) 1 30 09 87 80
網址：http://www.vtech-jouets.com
電郵：vtech_conseil@vtech.com

德國

VTech Electronics Europe GmbH
Martinstrasse 5
70794 Filderstadt
電話：(49) 711 709 740
傳真：(49) 711 709 7449
網址：http://www.vtech.de
電郵：info@vtech.de

日本

VTech Electronics (Japan) Inc.
2F, Shin-Osaka Building,1-1-36
Nishiawaji, Higashiyodogawa-ku
Osaka 533-0031, Japan
電話：(81) 6 4950 5100
傳真：(81) 6 4950 5101

VTech Communications Japan Ltd.
Okumura Building
3-14, Kanda Ogawamachi
Chiyoda-Ku, Tokyo 101-0052
電話：(81) 3 3294 0740
傳真：(81) 3 3294 0785
網址：http://www.vtechcms.com
電郵：hotline_oem@vtech.com

荷蘭

VTech Electronics Europe B.V.
Copernicusstraat 7
6003 DE Weert
Industrial Estate Kampershoek
電話：(31) 495 459110
傳真：(31) 495 459114
網址：http://www.vtechnl.com
電郵：vtechbenelux@vtech.com

西班牙

VTech Electronics Europe, S.L.
Avda. de Aragón, 336 c/v Yécora
Oficina 1- Pol. Ind. Las Mercedes
28022 Madrid
電話：(34) 91 312 0770
傳真：(34) 91 747 0638
網址：http://www.vtech.es
電郵：informacion@vtech.com

英國

VTech Communications Ltd.
9, Manor Courtyard
Hughenden Avenue
High Wycombe
Buckinghamshire
HP13 5RE
電話：(44) 149 452 2500
傳真：(44) 149 452 2001

VTech Electronics Europe Plc
Napier Court
Abingdon Science Park
Abingdon, Oxon, OX14 3YT
電話：(44) 123 555 5545
傳真：(44) 123 554 6804
網址：http://www.vtechuk.com
電郵：gbmarketing@vtech.com

美國

VTech Electronics North America, L.L.C.
1155 West Dundee, Suite 130
Arlington Heights
IL 60004-1454
電話：(1) 847 400 3600
傳真：(1) 847 400 3601
網址：http://www.vtechkids.com
電郵：vtechkids@vtechkids.com

VTech Communications, Inc.
9590 S.W. Gemini Drive, Suite 120
Beaverton OR 97008
電話：(1) 503 596 1200
傳真：(1) 503 644 9887
網址：http://www.vtechphones.com
電郵：inquire@vtechphones.com

VTech (OEM), Inc.
12280 Saratoga-Sunnyvale Road
Suite 106, Saratoga
CA 95070-3065
電話：(1) 408 252 8550
傳真：(1) 408 252 8555
網址：http://www.vtechoem.com
電郵：information@vtechoem.com

VTech Telecom, L.L.C.
545 Concord Avenue, Suite 12
Cambridge, MA 02138
電話：(1) 617 576 3300
傳真：(1) 617 576 7753
網址：http://www.vtechcms.com
電郵：cms-info@vtech-cms.com

Designed by Lilian Tang Design Limited • Typeset and Printed by RR Donnelley Roman Financial

本年報備有英文本，請向位於香港皇后大道東183號合和中心17樓1712-16室香港中央證券登記有限公司索取。本報告書及賬目之中文譯本與英文本如有任何歧義，概以英文本為準。

An English version of the annual report may be obtained on request from Computershare Hong Kong Investor Services Limited, Room 1712-16, 17th Floor, Hopewell Centre, 183 Queen's Road East, Hong Kong. If there is any discrepancies between the Chinese translation and the English version of this report and accounts, the English version shall prevail.

偉易達集團
（於百慕達註冊成立之有限公司）

香港新界大埔汀角路57號
太平工業中心第1期23樓
電話：+852 2680 1000　　傳真：+852 2680 1300
電郵：investor_relations@vtech.com
www.vtech.com

本年報採用環保紙印製