


vtech

VTech Holdings Ltd

HKSE : 303



INTERIM REPORT 中期報告書

2009/2010

for the six months ended 30th September 2009

截至二零零九年九月三十日止六個月

由於世界各地的主要市場經濟低迷，偉易達於二零一零財政年度上半年面對重重挑戰。雖然收入減少，但材料價格下跌和生產力提升，使毛利率有所改善。此外，集團加強管理外匯風險，加上控制成本有方，故得以提升股東應佔溢利及股息。

業績和股息

截至二零零九年九月三十日止六個月期間，集團收入減少5.2%至738,000,000美元。雖然集團在北美洲和亞太區的銷售額上升，但卻不足以抵銷歐洲及其他地區銷售額的下跌。

縱然收入減少，但股東應佔溢利卻增加33.0%至91,500,000美元，而期內淨溢利率亦由8.8%上升至12.3%。溢利及溢利率上升，反映材料價格下跌、營運效益提升，當中包括集團能改進產品和生產流程令成本降低的能力。集團同時加強管理外匯風險，得以將外幣兌美元匯價波動的影響降至最低。

每股盈利增加31.9%至37.2美仙，而去年同期則為28.2美仙。董事會已宣布派發中期股息每股普通股16.0美仙，較去年同期增加33.3%。

區域業績

北美洲

北美洲仍然是集團最大的市場。雖然經濟低迷，但二零一零財政年度上半年的收入卻增長5.7%至441,800,000美元，佔集團總收入的59.9%。

收入增長，主要由電訊產品的銷售額上升帶動；集團的電訊產品一直提供卓越的工業設計、完善的功能及具競爭力的價格。集團世界級的供應鏈管理亦有助增長。集團一位主要的競爭對手退出市場，亦使集團得以進一步擴大市場佔有率。期內，電訊產品在北美洲的銷售額上升31.6%至289,400,000美元。

偉易達是美國無繩電話市場的龍頭公司，具主導地位，但仍然繼續開發創新產品，鞏固領先優勢。

集團於九月推出全球第一部可下載流動電話簿資料的無繩電話系統。該系統採用藍牙技術，可從每部流動電話傳送1,500項資料，並最多支援四部流動電話，使流動電話與家居無繩電話緊密配合。用戶使用無繩電話聽筒，便可享有隨意撥打和接聽流動和固網電話的便利。

集團於期內推出其首部商用電話SB67118，以旗下AT&T品牌發售。這款電話是美國唯一的小型商用電話系統，配備可自選的數碼增強無線電訊(DECT) 6.0轉發器，為用戶帶來前所未見的通話範圍，最適用於多層大廈、貨倉、食肆、分銷中心及類似設施。自推出以來，這產品一直深受客戶歡迎。

在北美洲，電子學習產品的銷售額減少25.1%至103,600,000美元，業績表現是在預期之內。鑑於經濟低迷，集團於二零零九年推出的產品更加注重物超所值，並延遲推出一個重要的全新平台產品。消費信心疲弱，亦對價格較高的產品造成壓力，令平均售價下跌，收入因而減少。然而，獨立產品，尤其是幼兒學習產品的銷售表現理想。

期內，集團推出了兩大新產品系列，分別為Jungle Gym和Bugsby閱讀系統(Bugsby)。Jungle Gym產品系列集電子學習、趣味遊戲及肢體活動於一身，大受市場歡迎。這產品系列在學習產品以外的貨架銷售，為電子學習產品開拓了未來增長的途徑。Bugsby採用筆觸式技術、操作簡易，而且價格相宜。這產品廣受讚揚，包括獲*Children's Technology Review*選為「編輯之選(Editor's Choice)」，其市場表現至目前為止與預期相符。

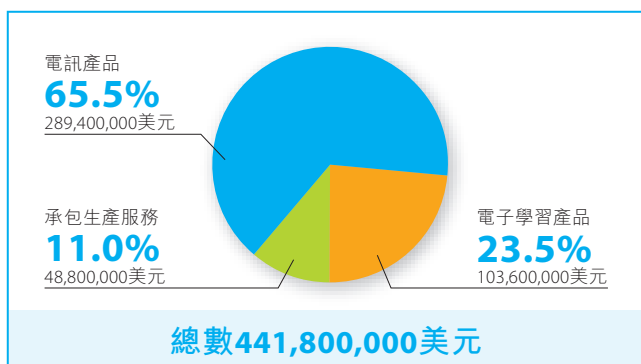
在北美洲，承包生產服務的銷售額下降，收入減少18.0%至48,800,000美元。銷售額減少，部分原因是二零零九財政年度上半年的銷售額極為強勁，使比較基數偏高。美國經濟衰退，亦令訂單全面減少。

期內，集團承包生產服務憑藉靈活、優質的服務，壓倒競爭對手，取得更多生意。

主席報告書

按產品類別劃分的北美洲收入

截至二零零九年九月三十日止六個月



歐洲

於二零一零財政年度上半年，歐洲的收入減少24.4%至225,600,000美元，佔集團總收入的30.5%。由於歐洲國家經濟萎縮，需求轉弱，電訊產品、電子學習產品及承包生產服務的銷售額均相應下跌。

在歐洲市場，集團採用原設計生產模式經銷電訊產品。由於客戶的訂單減少，二零一零財政年度上半年的銷售額下跌24.4%至76,900,000美元。銷售額減少，亦是由於二零零九財政年度上半年的銷售額強勁，使比較基數偏高所致。

集團與Deutsche Telekom簽署獨家協議，供應聯營品牌「T-Home/VTech」產品。自八月起，這些聯營品牌產品於德國開始上架。待全線產品於二零一零財政年度第四季上架後，預期可於下半年作出可觀的財務貢獻。

期內，集團亦開始付運少量的綜合接駁設備產品，預期付運量在本財政年度下半年才會比較顯著。

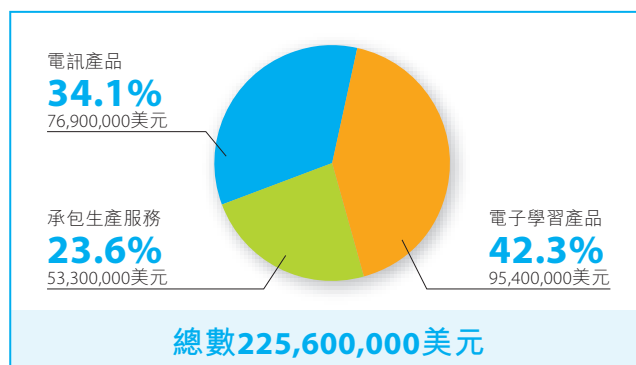
電子學習產品於歐洲的銷售額減少26.1%至95,400,000美元。跟北美洲情況一樣，消費開支下降及平均售價下調，令收入受壓。在Kidizoom Camera數碼相機系列的帶動下，盒式產品的表現再次遠超平台產品。

期內，集團的電子學習產品在歐洲榮獲多個重要獎項，其中Kidizoom Camera數碼相機獲得英國玩具零售商協會評選為二零零九年聖誕節十二款「夢寐以求的玩具」之一。在比利時，V.Smile Motion榮獲電子遊戲類別的「二零零九年玩具大獎」。

於本財政年度上半年，歐洲承包生產服務的收入減少21.0%至53,300,000美元，部分原因同樣是由於上一財政年度同期的銷售額增長異常強勁所致。收入減少，是由於消費需求減弱，令客戶訂單減少，導致開關電源供應產品及無線產品的銷售額減少。

按產品類別劃分的歐洲收入

截至二零零九年九月三十日止六個月



亞太區

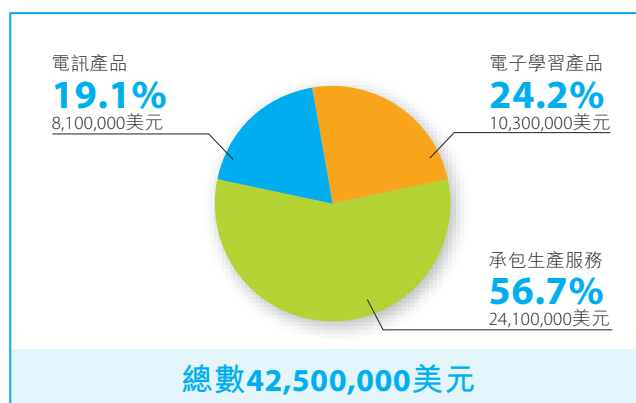
於本財政年度上半年，集團於亞太區的業務表現領先其他市場，銷售額穩健增長，收入增加35.8%至42,500,000美元，佔集團總收入的5.8%。

對偉易達而言，亞太區是正在增長的市場，所有產品的銷售額均錄得增長。電訊產品的銷售額達8,100,000美元，較去年同期增加9.5%。電子學習產品的銷情同樣良好，銷售額增加18.4%至10,300,000美元。

在亞太區，承包生產服務的增長最為強勁，銷售額增加58.6%至24,100,000美元，主要受區內固態照明產品銷售額上升所帶動，而集團在這方面專注投入的設計資源及創新的生產工序，為集團建立了強大的競爭優勢。

按產品類別劃分的亞太區收入

截至二零零九年九月三十日止六個月



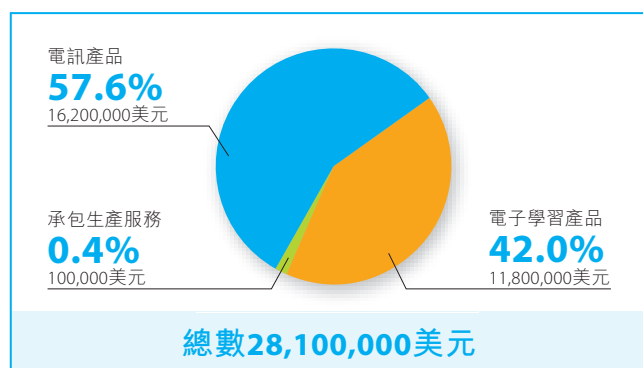
其他地區

本財政年度上半年來自其他地區的收入下降9.6%至28,100,000美元，佔集團總收入的3.8%。

收入下降，是由於電訊產品及電子學習產品的銷售額下跌。其他地區主要包括拉丁美洲、中東及非洲市場。集團近年致力開拓這些市場，擴展業務。

按產品類別劃分的其他地區收入

截至二零零九年九月三十日止六個月



前景

若干經濟指標於近月轉為正面，反映經濟活動或已趨於穩定，但在集團所在的主要市場，失業率高企。我們預期消費意欲在假期銷售旺季將持續疲弱。因此，我們重申上次全年業績公布時的業績前景，即是本財政年度要達致收入增長絕不容易，縱然集團進一步擴大了電訊產品的市場佔有率，而固態照明產品銷售額亦有不俗增長。不過，我們預期集團業務營運的生產力將會繼續改進，令集團的盈利能力可達到按年增長。

北美洲及歐洲

在北美洲，因集團繼續擴大市場佔有率，故預期電訊產品的銷情保持良好。而最近推出的無繩電話及商用電話產品對銷售額所作出的貢獻，將刺激本財政年度下半年的業績。

在歐洲，隨着現有客戶的訂單回復正常水平，集團預期本財政年度下半年的電訊產品銷售額將會上升。綜合接駁設備產品付運量正逐步增加，同時聯營品牌「T-Home/VTech」的全線產品將會上架，都刺激電訊產品的銷售額。

我們預期電子學習產品於二零零九年假日旺季的銷情將面對挑戰，特別是在北美洲及歐洲，集團對此已作好準備。與此同時，由令人振奮的全新平台產品牽頭，集團二零一零年全面的新產品系列已經準備就緒。到目前為止，集團已經向美國的主要零售客戶展示了這些產品，獲得一致的熱烈反應。

隨着歐美經濟轉趨穩定，承包生產服務已出現復甦跡象。因此，集團預期這兩個市場的承包生產服務銷售額將於下半年回升，而我們已接獲現有客戶更多的訂單。

亞太區及其他地區

集團於今年六月與澳洲領先的電訊及資訊服務公司Telstra簽署的授權協議，正開始作出銷售貢獻，將會惠及集團電訊產品在亞太區的銷售額。我們亦將繼續在其他地區拓展集團業務。

鑑於亞太區及其他市場對電子玩具及教育產品的需求快速增長，集團將更盡力為電子學習產品拓展這些市場。

承包生產服務方面，集團認為固態照明產品有良好的增長潛力。固態照明產品價格較高，故現時主要限於商業應用。世界各地政府正致力減少碳排放，包括規定使用能源效益較高的電燈泡。這趨勢將大大促進市場對固態照明產品的需求，而集團已作好準備，把握這方面的商機。

結語

偉易達佔市場領導地位、資產負債狀況穩健，並擁有高效率的營運。儘管經營環境充滿挑戰，但集團繼續締造穩健業績。我們將繼續致力產品創新及開拓地區市場以達致增長，同時謹慎控制成本及風險來提升盈利能力。偉易達已準備就緒，把握全球經濟復甦帶來的機遇。

主席
黃子欣

香港，二零零九年十一月二十五日

管理層討論及分析

收入

截至二零零九年九月三十日止六個月期間，集團收入較上一財政年度同期減少5.2%至738,000,000美元。收入減少原因為歐洲市場和其他地區的收入下降，而北美洲市場和亞太區的收入則有所增加。北美洲市場的收入為441,800,000美元，較上一財政年度同期增加5.7%，佔集團總收入的59.9%。在亞太區，收入增加35.8%至42,500,000美元，佔集團總收入的5.8%。歐洲的銷售額減少24.4%至225,600,000美元，佔集團總收入的30.5%。其他地區的收入減少9.6%至28,100,000美元，佔集團總收入的3.8%。

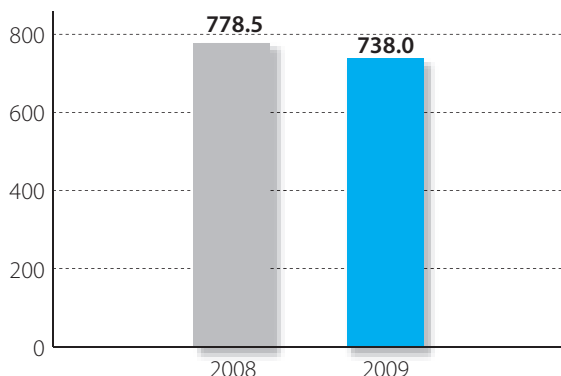
北美洲的收入上升，主要由於電訊產品的銷售額增加，抵銷了電子學習產品和承包生產服務收入下跌的影響。北美洲電訊產品的收入為289,400,000美元，較上一財政年度同期增加31.6%。電訊產品的收入上升，主要由於集團擴大了市場佔有率，加上集團電訊產品擁有卓越的工業設計及具競爭力的價格。電子學習產品方面，由於平台產品銷售額下跌，收入減少25.1%至103,600,000美元。承包生產服務收入減少18.0%至48,800,000美元。銷售額減少，部分原因是二零零九財政年度上半年的銷售額極為強勁，使比較基數偏高所致。

在歐洲市場，電訊產品、電子學習產品及承包生產服務的收入均告下跌。電訊產品在歐洲市場是以原設計生產模式經銷，收入較上一財政年度同期減少24.4%至76,900,000美元，主要是由於客戶訂單減少所致。電子學習產品在歐洲市場的銷售額減少至95,400,000美元，減幅為26.1%；收入減少，是由於客戶需求下降，加上電子學習產品平均售價下調所致。承包生產服務收入減少21.0%至53,300,000美元，主要由於開關電源供應產品和無線產品的銷售額下降。

集團收入

截至九月三十日止六個月

百萬美元

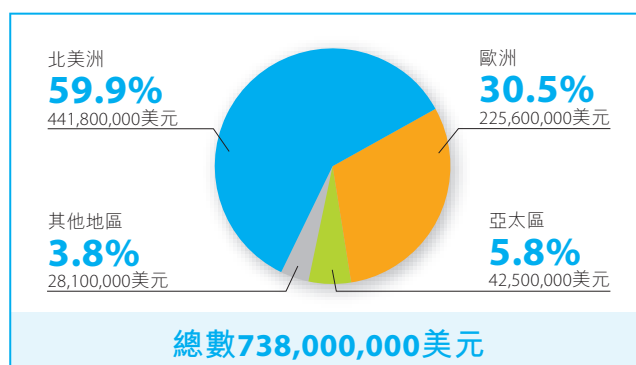


在亞太區，收入的增長主要受承包生產服務銷售額上升帶動。由於固態照明系統客戶的需求強勁，承包生產服務的收入較上一財政年度同期增加58.6%至24,100,000美元。電訊產品方面，亞太區的收入增加9.5%至8,100,000美元。期內，受平台產品及獨立產品銷售額上升刺激，電子學習產品於亞太區的銷售額上升18.4%至10,300,000美元。

在其他地區，主要由於電訊產品及電子學習產品的銷售額減少，導致收入下跌。於本財政年度首六個月，其他地區的電訊產品銷售額為16,200,000美元，較二零零九財政年度同期下跌5.8%。期內，其他地區的電子學習產品收入下跌15.1%至11,800,000美元。

按經營地區劃分的集團收入

截至二零零九年九月三十日止六個月



毛利／毛利率

截至二零零九年九月三十日止六個月期間的毛利為254,500,000美元，較上一財政年度同期錄得的263,400,000美元減少8,900,000美元或3.4%。同一期間，毛利率由33.8%升至34.5%。集團得以改善毛利率，原因是材料成本下降，加上集團採取措施提升製造工序的效率及促進生產力。

經營溢利／經營溢利率

截至二零零九年九月三十日止六個月期間，經營溢利為100,700,000美元，較上一財政年度同期增加25,900,000美元或34.6%。經營溢利率亦由上一財政年度同期的9.6%增長至本財政年度同期的13.6%。

銷售及分銷成本由上一財政年度首六個月的117,500,000美元減至本財政年度同期的97,000,000美元，減幅為17.4%，當中主要反映集團在廣告及推廣活動的開支減少。銷售及分銷成本佔集團總收入的百分比由上一財政年度同期的15.1%降至本財政年度同期的13.1%。

管理及其他經營費用由上一財政年度首六個月的41,500,000美元減至本財政年度同期的29,300,000美元。期內，集團於管理及其他經營費用中錄得在正常經營環球業務的過程中所產生的匯兌收益900,000美元，而上一財政年度同期則由於歐元及英鎊兌美元貶值而錄得11,200,000美元的匯兌虧損。撇除匯兌差額的影響，管理及其他經營費用較上一財政年度同期輕微減少100,000美元。撇除匯兌差額的影響，管理及其他經營費用佔集團總收入的百分比由上一財政年度同期的3.9%微升至期內的4.1%。

研究及開發活動對集團的長線發展非常重要。於二零一零財政年度上半年，這方面的費用為27,500,000美元，較上一財政年度同期減少7.1%。研究及開發費用佔集團總收入的百分比由上一財政年度同期的3.8%降至本財政年度同期的3.7%。

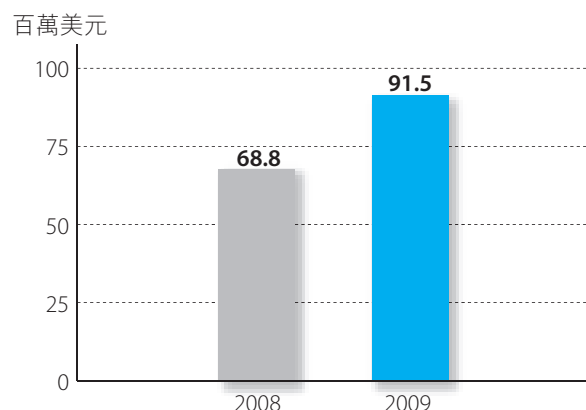
淨溢利及股息

截至二零零九年九月三十日止期間，本公司股東應佔溢利為91,500,000美元，較上一財政年度同期上升22,700,000美元。

截至二零零九年九月三十日止期間，每股基本盈利為37.2美仙，而上一財政年度上半年則為28.2美仙。於結算日後，董事會建議宣派中期股息每股16.0美仙，共計39,500,000美元。

股東應佔溢利

截至九月三十日止六個月



流動資金與財務資源

集團的財務資源保持強勁。截至二零零九年九月三十日止，集團持有229,900,000美元的淨現金，而且並無債務。集團擁有充裕流動資金，足以應付目前及未來營運資金的需求。

財務政策

集團的財務政策旨在紓緩匯率波動對集團環球營運的影響，以把集團的財務風險減至最低。集團審慎運用衍生金融工具作風險管理，主要以外匯期貨合約作對沖交易與適當調控集團的資產和負債。集團的政策是不參與投機性的衍生金融交易。

營運資金

於二零零九年九月三十日的存貨結餘為197,800,000美元，而於二零零九年三月三十一日則為128,000,000美元。存貨水平增加，主要為了配合於二零一零財政年度下半年市場對集團產品的需求增長。存貨週轉日數為98日，而上一財政年度同期則為95日。

於二零零九年九月三十日的應收賬款結餘為280,400,000美元，而於二零零九年三月三十一日則為154,000,000美元。應收賬款增加，主要由於電訊產品於二零一零財政年度首六個月的銷售額上升所致。應收賬款的週轉日數為55日，而上一財政年度同期則為62日。

資本開支及或然負債

截至二零零九年九月三十日止期間，集團共投資18,100,000美元購置廠房及機器、儀器、電腦系統及其他有形資產，所有資本開支均以內部資源提供資金。

於本財政年度上半年的結算日，據董事所知，本公司及其附屬公司接獲多宗有關侵犯專利權的指控。該等指控已被竭力反駁和抗辯。法律顧問認為，現時評估這些個案的結果實屬言之過早，但本公司已就可作出可靠估計的金額作出準備。

中期財務報告

綜合損益表

	附註	(未經審核)		(已審核)
		截至九月三十日 止六個月		截至 三月三十一日 止年度
		二零零九年 百萬美元	二零零八年 百萬美元	二零零九年 百萬美元
收入	3	738.0	778.5	1,448.2
銷售成本		(483.5)	(515.1)	(920.7)
毛利		254.5	263.4	527.5
銷售及分銷成本		(97.0)	(117.5)	(232.1)
管理及其他經營費用		(29.3)	(41.5)	(84.2)
研究及開發費用		(27.5)	(29.6)	(56.9)
經營溢利	3&4	100.7	74.8	154.3
財務收入淨額		1.0	3.5	4.7
除稅前溢利		101.7	78.3	159.0
稅項	5	(10.6)	(9.5)	(15.8)
期內／年內溢利		91.1	68.8	143.2
應佔溢利：				
本公司股東		91.5	68.8	143.2
少數股東權益		(0.4)	-	-
期內／年內溢利		91.1	68.8	143.2
中期股息	6	39.5	29.5	29.5
末期股息	6			100.8
每股盈利(美仙)	7			
— 基本		37.2	28.2	58.5
— 攤薄		37.1	28.0	58.4

綜合全面損益表

	(未經審核)		(已審核)
	截至九月三十日 止六個月		截至 三月三十一日 止年度
	二零零九年 百萬美元	二零零八年 百萬美元	二零零九年 百萬美元
期內／年內溢利	91.1	68.8	143.2
其他全面收入(除稅及重新分類調整後)			
對沖儲備變現	0.3	(0.4)	(0.6)
期內／年內進行對沖的公允價值收益	-	1.4	1.3
匯兌差額	7.7	(5.3)	(14.6)
重估物業產生的盈餘	-	-	4.8
期內／年內其他全面收入	8.0	(4.3)	(9.1)
期內／年內全面收入總額	99.1	64.5	134.1
應佔全面收入：			
本公司股東	99.5	64.5	134.1
少數股東權益	(0.4)	-	-
期內／年內全面收入總額	99.1	64.5	134.1

第27頁至第31頁的附註屬本中期財務報告的一部分。

綜合資產負債表

	附註	(未經審核)		(已審核)
		九月三十日		三月三十一日
		二零零九年 百萬美元	二零零八年 百萬美元	二零零九年 百萬美元
非流動資產				
有形資產		101.6	101.5	99.9
租賃土地付款		3.7	3.8	3.8
遞延稅項資產		9.2	9.4	5.2
投資		0.2	0.2	0.2
		114.7	114.9	109.1
流動資產				
存貨		197.8	207.3	128.0
應收賬款及預付款	8	311.4	377.0	190.2
透過損益賬按公允價值計算之金融資產		-	19.3	4.9
可收回稅項		0.4	0.3	3.1
存款及現金		229.9	143.7	287.2
		739.5	747.6	613.4
流動負債				
應付賬款及應計費用	9	(339.4)	(395.5)	(232.9)
準備		(51.4)	(48.5)	(41.8)
應付稅項		(12.6)	(16.1)	(3.3)
		(403.4)	(460.1)	(278.0)
流動資產淨值		336.1	287.5	335.4
資產總值減流動負債		450.8	402.4	444.5
非流動負債				
遞延稅項負債		(4.0)	(3.3)	(4.3)
資產淨值		446.8	399.1	440.2
資本及儲備				
股本	10	12.3	12.3	12.3
儲備		431.8	386.8	427.9
本公司股東應佔股東資金		444.1	399.1	440.2
少數股東權益	11	2.7	-	-
股東資金		446.8	399.1	440.2

第27頁至第31頁的附註屬本中期財務報告的一部分。

中期財務報告

綜合股東資金變動表

截至二零零九年九月三十日止六個月 – 未經審核

	本公司股東應佔								少數股東權益 百萬美元	股東 資金總計 百萬美元	
	附註	股本 百萬美元	股份溢價 百萬美元	物業 重估儲備 百萬美元	收入儲備 百萬美元	匯兌儲備 百萬美元	資本儲備 百萬美元	對沖儲備 百萬美元			總計 百萬美元
於二零零八年四月一日		12.1	98.3	6.1	318.3	16.7	1.8	(1.0)	452.3	-	452.3
截至二零零八年 九月三十日止 六個月之權益變動											
期內全面收入總額		-	-	-	68.8	(5.3)	-	1.0	64.5	-	64.5
期內核准及支付的 股息	6	-	-	-	(125.4)	-	-	-	(125.4)	-	(125.4)
根據購股權計劃發行 的股份	10	0.2	6.6	-	-	-	-	-	6.8	-	6.8
股權支付股份 為基礎報酬		-	1.9	-	-	-	(1.0)	-	0.9	-	0.9
於二零零八年九月三十日		12.3	106.8	6.1	261.7	11.4	0.8	-	399.1	-	399.1
於二零零九年四月一日		12.3	106.9	10.9	306.6	2.1	1.7	(0.3)	440.2	-	440.2
截至二零零九年 九月三十日止 六個月之權益變動											
期內全面收入總額		-	-	-	91.5	7.7	-	0.3	99.5	(0.4)	99.1
期內核准及支付的 股息	6	-	-	-	(101.2)	-	-	-	(101.2)	-	(101.2)
根據購股權計劃發行 的股份	10	-	5.2	-	-	-	-	-	5.2	-	5.2
股權支付股份 為基礎報酬		-	0.7	-	-	-	(0.3)	-	0.4	-	0.4
期內收購一間附屬 公司的少數股東權益		-	-	-	-	-	-	-	-	3.1	3.1
於二零零九年九月三十日		12.3	112.8	10.9	296.9	9.8	1.4	-	444.1	2.7	446.8

簡明綜合現金流量表

	(未經審核) 截至九月三十日 止六個月		(已審核) 截至 三月三十一日 止年度
	二零零九年 百萬美元	二零零八年 百萬美元	二零零九年 百萬美元
經營活動產生/(所用)的現金淨額	41.5	(4.5)	177.9
投資活動產生/(所用)的現金淨額	4.8	(21.1)	(62.1)
融資活動所用的現金淨額	(95.9)	(118.6)	(148.0)
匯率變動的影響	6.9	2.5	(11.0)
現金及現金等價物減少	(42.7)	(141.7)	(43.2)
於期初/年初的現金及現金等價物	242.2	285.4	285.4
於期末/年末的現金及現金等價物	199.5	143.7	242.2
現金及現金等價物分析			
於綜合資產負債表的存款及現金	229.9	143.7	287.2
減：到期日多於三個月的銀行存款	(30.4)	-	(45.0)
於簡明綜合現金流量表的現金及現金等價物	199.5	143.7	242.2

第27頁至第31頁的附註屬本中期財務報告的一部分。

1 編製基準

董事負責按照適用的法例及規則編製中期財務報告。未經審核之中期財務報告是按照香港聯合交易所有限公司證券上市規則（「上市規則」），並符合國際會計準則委員會頒布的國際會計準則第三十四號－中期財務報告而編製。

中期財務報告採用的各項會計政策，與二零零九年度財務報表所採用的會計政策一致，惟附註2之變動除外。

管理層需在編製符合國際會計準則第三十四號的中期財務報告時對會計政策應用，以及以截至結算日的方法列報的資產、負債、收入和支出所構成的影響作出判斷、估計及假設。實際結果可能有別於估計數額。

本中期財務報告包括簡明綜合財務報表，並以附註就重要的事件及交易作出解釋，以闡明2009年年度經審核財務報表以來財務狀況之變動和表現。本簡明綜合中期財務報表及有關附註並不包括所有須於一份按國際財務報告準則（「IFRSs」）編製的財務報表所要披露的資料。

本中期財務報告未經核數師依照審核常規委員會所發的「中期財務資訊」指引而作出審核或檢討。

在中期財務報告所包括有關截至二零零九年三月三十一日止財政年度的財務資料，並非構成在該財政年度按國際財務報告準則而編製的本公司年度財務報表的整體，但有關之數字由該財務報表導出。截至二零零九年三月三十一日止年度之財務報表可於本公司的註冊辦事處索取。核數師在二零零九年六月十五日發出的報告書中對該財務報表作出無保留意見。

2 會計政策變動

國際會計準則委員會頒布了一項新的國際財務報告準則、若干經修訂的國際財務報告準則及新的財務報告準則詮釋，並於本集團及本公司的今個會計其間首次生效。其中下列會計準則之發展與本集團之財務報表有關：

《國際會計準則》第1號（經修訂） 財務報表之呈列
《國際財務報告準則》第8號 業務分部

《國際會計準則》第1號（經修訂）－財務報表之呈列

採納《國際會計準則》第1號（經修訂）後，期內與股東交易所產生的權益變動已於經修訂的綜合股東資金變動表內與全部其他收入及支出分開獨立呈報。全部其他收入及支出項目如在期內被確認為損益的部分，乃於綜合損益表內呈報，否則於新報表綜合全面損益表內呈報。本中期財務報告已採用新的綜合全面損益表及新的綜合股東資金變動表，相應金額已重新編列以符合新的呈報方式。此呈報變動對任何呈報期間所列報損益、總收入及支出或資產淨額並無任何影響。

《國際財務報告準則》第8號－業務分部

《國際財務報告準則》第8號規定分部披露須基於集團的主要經營決策者所注重的範疇及管理集團的方式，每一個須匯報分部所列報的金額應作為供集團的主要經營決策者評估分部表現及就經營事宜作出決策所匯報的計量。採用《國際財務報告準則》第8號令分部資料的呈報方式與提供予集團的最高層管理人員的內部列報更一致，並導致所呈報的披露經修訂（見附註3）。由於此乃本集團於首個期間根據《國際財務報告準則》第8號列報分部資料，故在闡釋資料編製原則的中期財務報告中載入額外說明。相應金額已按與經修訂的分部資料一致基準重新編列。

採納其他新的及經修訂的《國際財務報告準則》對本集團現在或之前會計期間的匯報結果及財務狀況沒有重大影響。

3 分部資料

本集團按地區劃分分部及進行管理。本集團首次採納《國際財務報告準則》第8號－業務分部，並確定了下列分部。該準則與集團向最高層管理人員作內部資料呈報時所採用的準則一致，以進行資源分配及表現評估。

- 北美洲（包括美國及加拿大）
- 歐洲
- 亞太區
- 其他分部包括銷售電子產品到世界其他地區，當中部分銷售的產品是從集團內部採購。

未經審核之中期財務報告附註

3 分部資料 (續)

本公司於百慕達註冊成立。來自北美洲、歐洲、亞太區及其他地區的對外客戶收入於下表呈列。

以上每一個須匯報分部的收入基本上是以銷售電訊產品、電子學習產品及承包生產服務予客戶的所在地而劃分。

為評估分部表現及分配分部之間的資產，本集團最高層管理人員監察各須匯報的分部業績和資產如下：

(a) 分部收入及業績

收入是按各本地公司對外客戶的所在地分配至須匯報分部。支出是按分部錄得的銷售額及有關地區所產生的支出或該等分部的資產折舊或攤銷分配至須匯報分部。

分部溢利是以經營溢利呈報。

除經營溢利的資料外，管理層亦獲提供有關收入（包括分部間銷售）的分部資料。

分部間銷售之價格乃參考提供予其他外界人士之類似條款釐定。

(b) 分部資產

分部資產包括所有有形資產、無形資產及流動資產，但不包括遞延稅項資產及其他企業資產包括可收回稅項、聯營公司權益。

本集團的收入、業績及資產以地區劃分呈列如下：

	須匯報分部收入 (未經審核) 截至九月三十日 止六個月		須匯報分部溢利 (未經審核) 截至九月三十日 止六個月		須匯報分部資產 (未經審核) (已審核)	
	二零零九年	二零零八年	二零零九年	二零零八年	九月三十日	三月三十一日
	百萬美元	百萬美元	百萬美元	百萬美元	二零零九年 百萬美元	二零零九年 百萬美元
北美洲	441.8	417.8	52.8	27.4	190.2	124.9
歐洲	225.6	298.3	32.4	37.2	131.6	65.1
亞太區	42.5	31.3	8.8	5.2	519.7	521.1
其他	28.1	31.1	6.7	5.0	2.9	2.9
	738.0	778.5	100.7	74.8	844.4	714.0

4 經營溢利

計算經營溢利時已扣除／(計入) 以下項目：

	(未經審核) 截至九月三十日 止六個月	
	二零零九年 百萬美元	二零零八年 百萬美元
有形資產之折舊費用	17.5	15.7
出售有形資產之虧損	-	0.2
匯兌(收益)／虧損淨額	(6.9)	11.6
外匯期貨合約之 虧損／(收益)淨額	6.0	(0.4)

5 稅項

	(未經審核) 截至九月三十日 止六個月	
	二零零九年 百萬美元	二零零八年 百萬美元
本公司及附屬公司 所得稅稅項		
— 香港	12.5	10.1
— 海外	2.3	3.1
遞延稅項		
— 產生及撤銷短暫差異	(4.2)	(3.7)
	10.6	9.5
所得稅稅項	14.8	13.2
遞延稅項	(4.2)	(3.7)
	10.6	9.5

香港利得稅及海外稅項的準備是按照本集團業務所在國家的現行稅率計算。

6 股息

(a) 期內應佔股息：

(未經審核) 截至九月三十日 止六個月		
	二零零九年 百萬美元	二零零八年 百萬美元
已宣派中期股息每股16.0美仙 (二零零八年：12.0美仙)	39.5	29.5

於結算日後建議派發的中期股息尚未在結算日確認為負債。

(b) 於二零零九年六月十五日的會議上，董事建議派發截至二零零九年三月三十一日止財政年度末期股息每股普通股41.0美仙(二零零八年：51.0美仙)，根據於二零零九年三月三十一日已發行普通股計算，末期股息總數估計為100,800,000美元。二零零九年末期股息已於二零零九年八月七日舉行之股東週年大會通過。由於在二零零九年四月一日至二零零九年八月七日期間因行使購股權而發行股票，故此於二零零九年三月三十一日止年度的末期股息總數為101,200,000美元(二零零八年：125,400,000美元)，並已全數支付。

7 每股盈利

每股基本及攤薄盈利是根據本公司的股東應佔溢利91,500,000美元(二零零八年：68,800,000美元)計算。

每股基本盈利是根據期內已發行普通股的加權平均股數246,200,000股(二零零八年：243,800,000股)計算。每股攤薄盈利是根據期內已發行普通股的加權平均股數246,900,000股(二零零八年：245,400,000股)計算，即期內已發行普通股之加權平均股數，並就僱員購股權計劃而視為無償發行普通股之加權平均股數作出調整。

10 股本及購股權

(a) 股本

	(未經審核) 九月三十日 二零零九年 百萬美元	(已審核) 三月三十一日 二零零九年 百萬美元
法定		
普通股：400,000,000股(二零零九年三月三十一日：400,000,000股)每股面值0.05美元	20.0	20.0

	(未經審核) 九月三十日 二零零九年 百萬美元	(已審核) 三月三十一日 二零零九年 百萬美元
已發行及繳足		
每股面值0.05美元之普通股：		
於期初／年初	245,852,133	242,577,133
行使購股權發行之股份	1,048,000	3,275,000
於期末／年末	246,900,133	245,852,133

8 應收賬款及預付款

應收賬款及預付款總額為311,400,000美元(二零零九年三月三十一日：190,200,000美元)，其中包括應收賬款280,400,000美元(二零零九年三月三十一日：154,000,000美元)。

按交易日期對應收賬款淨額作出的賬齡分析如下：

	(未經審核) 九月三十日 二零零九年 百萬美元	(已審核) 三月三十一日 二零零九年 百萬美元
零至30天	175.7	67.2
31至60天	72.2	43.4
61至90天	29.3	22.6
超過90天	3.2	20.8
總計	280.4	154.0

本集團的銷售主要是以信用狀及介乎三十天至九十天期限的無保證信貸進行。部分無保證信貸銷售以信貸保險及銀行擔保作出保證。

9 應付賬款及應計費用

應付賬款及應計費用總額為339,400,000美元(二零零九年三月三十一日：232,900,000美元)，其中包括應付賬款173,500,000美元(二零零九年三月三十一日：102,400,000美元)。

按交易日期對應付賬款作出的賬齡分析如下：

	(未經審核) 九月三十日 二零零九年 百萬美元	(已審核) 三月三十一日 二零零九年 百萬美元
零至30天	75.6	49.2
31至60天	60.0	30.9
61至90天	25.4	10.2
超過90天	12.5	12.1
總計	173.5	102.4

未經審核之中期財務報告附註

10 股本及購股權 (續)

(b) 購股權

根據於二零零一年八月十日採納之購股權計劃(「二零零一年計劃」)，董事獲授權於採納二零零一年計劃當日起計十年內之任何時間向本公司及本集團之附屬公司之全職僱員，包括對本公司及／或本集團之附屬公司之業務、管理及營運付出大量時間及努力的執行董事(但不包括非執行董事)或其他任何人士，授出可認購本公司

股份之購股權，而認購價格將由董事根據上市規則之要求而釐定。

於二零零九年九月三十日，二零零一年計劃可予發行之股份數目為2,950,000股，約佔本公司當時已發行股份1.2%。根據二零零一年計劃授出之購股權之數目於期內之變動情況載列如下：

授出日期	行使價格	可行使期間(附註1)	二零零九年 四月一日 已發行結存	期內 已行使之 購股權數目	二零零九年 九月三十日 已發行結存
二零零五年三月二十三日	11.41港元	二零零八年三月二十三日至 二零一零年四月二十二日	80,000	(80,000) (附註2)	-
二零零八年四月十七日	41.07港元	二零零九年四月二十三日至 二零一一年四月二十九日	1,306,000	(968,000) (附註3)	338,000
二零零八年四月十七日	41.07港元	二零一零年四月二十三日至 二零一二年四月二十九日	1,306,000	-	1,306,000
二零零八年四月十七日	41.07港元	二零一一年四月二十三日至 二零一三年四月二十九日	1,306,000	-	1,306,000
			<u>3,998,000</u>	<u>(1,048,000)</u>	<u>2,950,000</u>

附註：

- 由於參與二零零一年計劃之僱員數目眾多，在本中期報告書內所示之有關資料只為有關數據之合理範圍。二零零一年計劃並無訂明購股權可行使前的最短持有期限，惟董事會有權於授出任何特定購股權時決定最短持有期限。
- 合共80,000股行使價格為每股11.41港元之購股權在本財政期間獲行使。有關本公司股份在緊接購股權行使日期之前與行使當日的加權平均收市價分別為每股58.71港元及每股55.93港元。
- 合共968,000股行使價格為每股41.07港元之購股權在本財政期間獲行使。有關本公司股份在緊接購股權行使日期之前與行使當日的加權平均收市價分別為每股58.36港元及每股55.79港元。
- 本財政期內沒有授出、失效或註銷的購股權。

於綜合損益表中扣除之購股權費用乃根據以下假設及按Black-Scholes期權定價模式計算：

	授出日期			
	二零零五年 三月二十三日 (附註1)	二零零八年 四月十七日 (附註2)	二零零八年 四月十七日 (附註2)	二零零八年 四月十七日 (附註2)
各購股權於授出日期之公允價值	3.1港元	5.18港元	5.76港元	5.95港元
於授出日期之收市價	11.4港元	40.1港元	40.1港元	40.1港元
行使價格	11.41港元	41.07港元	41.07港元	41.07港元
預期股價波幅	47.5%	43.33%	43.33%	43.33%
無風險年利率	4.0%	1.22%	1.56%	1.88%
預期購股權平均年期	3.5年	1.5年	2.5年	3.5年
預期股息收益率(附註3)	5.5%	10.3%	10.3%	10.3%
可行使期間	二零零八年 三月二十三日至 二零一零年 四月二十二日	二零零九年 四月二十三日至 二零一一年 四月二十九日	二零一零年 四月二十三日至 二零一二年 四月二十九日	二零一一年 四月二十三日至 二零一三年 四月二十九日

附註：

- 預期股價回報標準差的波幅乃按緊接授出當日前一年的每日股價統計分析計算。
- 預期股價回報標準差的波幅乃按緊接授出當日前兩年的每日股價統計分析計算。
- 預期股息收益率是按授出日期前一年的過往股息計算。
- 主觀輸入假設的變動可能重大影響公允價值的估計。

11 少數股東權益

少數股東權益是指本集團的非全資擁有附屬公司的外部股東之權益及其應佔虧損。該非全資擁有附屬公司於期內開始運作。

12 資本承擔

	(未經審核)	(已審核)
	九月三十日 二零零九年 百萬美元	三月三十一日 二零零九年 百萬美元
物業、機器及設備的 資本承擔：		
已授權但未訂約	8.3	18.0
已訂約但未提撥準備	25.9	25.9
	34.2	43.9

13 或然負債

據董事所知，本公司及其附屬公司接獲多宗有關侵犯專利權、商標及商號名稱的指控。法律顧問認為，現時評估這些案件的結果實言之過早，但本公司已就作出可靠估計的金額作出準備。

本集團若干附屬公司牽涉於由正常業務範圍所引起之訴訟。於研究未完指控及考慮法律意見後，董事認為即使指控屬實，亦不會對本集團之財務狀況產生任何重大的不利影響。

於二零零九年九月三十日，本公司代表若干附屬公司就有關銀行透支、短期借貸及信貸所獲得之擔保的或然負債為233,400,000美元（二零零九年三月三十一日：233,400,000美元）。本公司未有確認就有關給予附屬公司借貸及其他銀行信貸所獲得的擔保的任何遞延收入，皆因其公允價值不能可靠地衡量而彼等的交易價為零美元。

於期末，董事認為根據任何上述擔保不可能向本公司作出索償。

14 比較數字

由於採用《國際會計準則》第1號（經修訂）「財務報表之呈列」及《國際財務報告準則》第8號「業務分部」，若干比較數字已作出調整，以符合本期間的呈報方式。該等事項的進一步詳情已於附註2內披露。

15 已頒布但尚未於截至二零一零年三月三十一日止會計期間生效的修訂後的和新的會計準則以及解釋公告的可能影響

至本中期財務報表簽發日，國際會計準則委員會頒布了以下的修訂後的和新的會計準則以及解釋公告，尚未於截至二零一零年三月三十一日止會計期間內生效並且未於本中期財務報表中執行：

	於以下日期或 其後開始的 會計期間適用
《國際財務報告準則》第3號 （經修訂）「業務合併」	二零零九年七月一日
《國際會計準則》第27號（修訂） 「綜合及獨立財務報表」	二零零九年七月一日
《國際會計準則》第39號（修訂） 「金融工具：確認及計量－ 合資格對沖項目」	二零零九年七月一日
《國際財務報告解釋公告》第17號 「分派非現金資產予擁有人」	二零零九年七月一日
二零零九國際財務報告準則 之改進	二零零九年七月一日或 二零一零年一月一日

本集團目前正評估初次執行該等修訂的和新的會計準則以及解釋公告的影響。截至這些中期財務報告簽發日止，本集團認為執行以上修訂的和新的會計準則及解釋公告將不會對本集團的經營業績和財務狀況產生重大影響。

16 中期財務報告核准

董事會於二零零九年十一月二十五日核准本中期財務報告。

披露權益資料

董事於股份、相關股份及債權證之權益及淡倉

於二零零九年九月三十日，根據本公司依循香港證券及期貨條例（「證券及期貨條例」）第352條須存置的登記冊或根據本公司已採納證券上市規則附錄10之上市發行人董事進行證券交易之標準守則（「標準守則」）須知會本公

司及香港聯合交易所有限公司（「香港交易所」）之權益及淡倉紀錄所載，本公司各董事及最高行政人員所持有本公司或其聯營公司（釋義見證券及期貨條例第XV部）之股份、相關股份及債權證之權益及淡倉如下：

(1) 本公司權益

董事姓名	股份數目			股本衍生工具 (購股權)	總數	持有股份 概約百分比
	個人權益	家族權益	其他權益			
黃子欣	18,150,393	3,968,683	74,101,153 (附註1)	992,000	97,212,229	39.4%
彭景輝	50,000	-	-	744,000	794,000	0.3%
梁漢光	124,500	-	-	248,000	372,500	0.2%
馮國綸	449,430	-	592,200 (附註2)	-	1,041,630	0.4%
田北辰	-	211,500 (附註3)	211,500 (附註3)	-	423,000	0.2%
汪穗中	12,000	-	-	-	12,000	-

附註：

- (1) 該等股份由Honorex Limited（「Honorex」）直接持有1,416,325股、Conquer Rex Limited（「Conquer Rex」）直接持有65,496,225股及Twin Success Pacific Limited（「Twin Success」）直接持有7,188,603股。Conquer Rex為Honorex之全資附屬公司。Conquer Rex、Honorex及Twin Success均為酌情信託The Wong Chung Man 1984 Trust之受託人Trustcorp Limited之全資附屬公司，而該酌情信託之成立人為本公司之董事黃子欣博士（「黃博士」）。Trustcorp Limited被視作間接持有總權益74,101,153股及Honorex亦被視作間接持有65,496,225股。
- (2) 該等股份以Golden Step Limited之名義登記，馮國綸博士實益擁有該公司。
- (3) 該等股份以Romsley International Limited之名義登記，田北辰先生及其配偶共同擁有該公司。
- (4) 上文所載之權益均為長盤。

(2) 本公司購股權

董事姓名	授予日期	行使價格	可行使期間	持有購股權數目	
				二零零九年 四月一日	二零零九年 九月三十日
黃子欣	二零零八年四月十七日	41.07港元	二零零九年四月二十四日至 二零一一年四月二十三日	496,000	-
	二零零八年四月十七日	41.07港元	二零一零年四月二十四日至 二零一二年四月二十三日	496,000	496,000
	二零零八年四月十七日	41.07港元	二零一一年四月二十四日至 二零一三年四月二十三日	496,000	496,000
彭景輝	二零零五年四月八日	11.41港元	二零零八年四月八日至 二零一零年四月七日	50,000	-
	二零零八年四月十七日	41.07港元	二零零九年四月二十三日至 二零一一年四月二十二日	248,000	248,000
	二零零八年四月十七日	41.07港元	二零一零年四月二十三日至 二零一二年四月二十二日	248,000	248,000
	二零零八年四月十七日	41.07港元	二零一一年四月二十三日至 二零一三年四月二十二日	248,000	248,000
梁漢光	二零零八年四月十七日	41.07港元	二零零九年四月二十五日至 二零一一年四月二十四日	124,000	-
	二零零八年四月十七日	41.07港元	二零一零年四月二十五日至 二零一二年四月二十四日	124,000	124,000
	二零零八年四月十七日	41.07港元	二零一一年四月二十五日至 二零一三年四月二十四日	124,000	124,000

董事於股份、相關股份及債權證之權益及淡倉（續）

除上文所披露外，於二零零九年九月三十日，根據證券及期貨條例第352條須存置的登記冊，或根據本公司已採納的標準守則須知會本公司及香港交易所之權益及淡倉紀錄所載，本公司董事及最高行政人員概無持有本公司或其聯營公司（釋義見證券及期貨條例第XV部）之股份、相關股份及債權證之權益及淡倉。

主要股權

於二零零九年九月三十日，除上述披露有關本公司董事及最高行政人員所持的權益，於本公司股份或相關股份中擁有根據證券及期貨條例第XV部的條文須向本公司披露或記載於本公司按證券及期貨條例第336條存置的登記冊內持5%或以上權益或淡倉之股東如下：

股東姓名	身份	持有股份數目	持有股份概約百分比
Trustcorp Limited	所控制法團權益（附註1）	74,101,153	30.0%
Newcorp Limited	所控制法團權益（附註1）	74,101,153	30.0%
Honorex Limited	所控制法團權益（附註1） 實益擁有人（附註1）	65,496,225 1,416,325	27.1%
Conquer Rex Limited	實益擁有人（附註1）	65,496,225	26.5%
Templeton Asset Management Limited	投資經理	31,656,500	12.8%

附註：

- (1) 該等股份由Honorex直接持有1,416,325股、Conquer Rex直接持有65,496,225股及Twin Success直接持有7,188,603股，Conquer Rex為Honorex之全資附屬公司。Conquer Rex、Honorex及Twin Success均為酌情信託The Wong Chung Man 1984 Trust之受託人Trustcorp Limited之全資附屬公司，而該酌情信託之成立人為本公司之董事黃博士。Trustcorp Limited被視作間接持有總權益74,101,153股及Honorex亦視作間接持有65,496,225股。黃博士持有74,101,153股之成立人權益已於上文「董事於股份、相關股份及債權證之權益及淡倉」一段中披露。Trustcorp Limited由Newcorp Limited全資擁有，根據證券及期貨條例被視作持有相關股份權益。
- (2) 上文所載之權益均為長盤。

除上文所披露外，於二零零九年九月三十日概無任何人士（除本公司董事及最高行政人員外）通知本公司於本公司之股份及相關股份中擁有根據證券及期貨條例

第XV部須向本公司披露或記載於本公司按證券及期貨條例第336條存置的登記冊內所載之權益及淡倉。

企業管治

企業管治常規

偉易達集團於百慕達註冊成立，其股份在香港交易所上市。適用於本公司之企業管治規則，為上市規則附錄14所載之企業管治常規守則（「該守則」）。於截至二零零九年九月三十日止六個月期間，本公司已遵守該守則之所有守則條文，亦已遵守很大部分該守則內建議之最佳常規，惟偏離該守則第A.2.1條守則條文的規定。

根據該守則第A.2.1條守則條文，主席與行政總裁的角色應有區分，並不應由一人同時兼任，而黃博士則擔任主席同時兼任集團行政總裁。本公司之董事會認為此架構不會削弱董事會與集團管理層之間的權力及授權分佈之平衡，因大部分董事會成員為非執行董事，而其中七分之四則為獨立非執行董事。因黃博士於業內擁有資深的經驗，董事會相信委任彼為主席兼集團行政總裁之職位對本集團會帶來益處。

董事會轄下成立審核委員會、酬金委員會、提名委員會及風險管理委員會，並具備界定之職權範圍，其內容不比該守則之規定寬鬆。本公司於二零零九年九月三十日止六個月期間已遵守該守則內建議之企業管治常規，並與本公司二零零九年之年報內所遵守的企業管治常規一致。

證券交易標準守則

本公司就本中期報告所涵蓋的會計期間已採納上市規則附錄10所載有關董事及高層管理人員進行證券交易的標準守則。經向本公司所有董事作出具體查詢後，本公司各董事均確認在截至二零零九年九月三十日止六個月期間已遵守標準守則的規定。

審核委員會

審核委員會之主席為何柏初先生，其成員包括馮國綸博士及田北辰先生，三位均為獨立非執行董事。審核委員會的成立，旨在協助董事會履行對財務匯報、風險管理，以及評估內部控制及審計程序方面的監督責任，同時確保集團遵守所有適用法例。

於本財政年度至今，審核委員會召開了兩次會議，參與者包括主席、首席監察總監、首席財務總監及外聘核數師。該委員會的主要工作包括審閱：

- 截至二零零九年三月三十一日止年度之已審核集團財務報表及報告；
- 外聘核數師截至二零零九年三月三十一日止年度之報告；
- 截至二零零九年九月三十日止六個月之未經審核集團財務報表；
- 外聘核數師按照商定程序範圍截至二零零九年九月三十日止六個月未經審核集團財務報表之報告；
- 集團所採納的會計準則及常規；
- 適用的國際財務報告準則的實施情況；
- 外聘核數師酬金；
- 集團經改進的內部審核常規及程序手冊；及
- 內審部的主要審核結果及其建議的糾正行動。

風險管理委員會

由黃子欣博士擔任主席，及由執行董事組成的風險管理委員會，於本財政年度至今召開了四次會議，以檢討集團之風險管理及內部控制系統及其效益。委員會亦確保任何新發現及剛萌發的風險得到迅速評估，及管理層會採取適當的跟進行動。風險管理委員會聯同審核委員會向董事會匯報。

中期股息

董事會宣告派發截至二零零九年九月三十日止六個月每股普通股份16.0美仙之中期股息，於二零零九年十二月三十一日支付予於二零零九年十二月二十四日辦公時間結束時名列本公司股東名冊上之股東。

中期股息將以美元支付，惟註冊地址在香港之股東將可收取等值港元之股息，等值港元之股息將以二零零九年十二月二十一日香港上海滙豐銀行有限公司向本公司提供之中位匯率計算。

暫停辦理股份過戶登記手續

本公司將於二零零九年十二月二十一日至二零零九年十二月二十四日（包括首尾兩天）暫停辦理股份過戶登記手續。在此期間，本公司將不會接受股份過戶登記。

為合資格收取中期股息，所有股份過戶文件連同有關股票，最遲須於本公司股份過戶登記處之當地時間二零零九年十二月十八日（星期五）下午四時前送達本公司股份過戶登記處辦理登記。

本公司之主要股份過戶登記處為Butterfield Fulcrum Group (Bermuda) Limited，位於Rosebank Centre, 11 Bermudiana Road, Pembroke HM08, Bermuda，於香港之股份過戶登記分處為香港中央證券登記有限公司位於香港皇后大道東183號合和中心17樓1712-16室。

購股權計劃

本公司設有購股權計劃，以對本集團之業務成就有貢獻之合資格參與人士提供獎勵及獎賞。該等購股權計劃之合資格參與人士包括本公司及其任何附屬公司之執行董事及僱員。於二零零一年八月十日，本公司採納購股權計劃（「二零零一年計劃」），並規定由採納二零零一年計劃當日起計之十年內，董事可在任何時間酌情邀請本公司及本集團任何附屬公司之僱員，包括執行董事（但不包括非執行董事），按照二零零一年計劃之條款認購本公司之股份。

二零零一年計劃之詳情載於中期財務報告附註10。

購買、出售或贖回上市股份

截至二零零九年九月三十日止六個月期間，本公司概無贖回其任何股份。於回顧期內，本公司或其任何附屬公司概無購買或出售本公司之股份。

董事資料變動

根據上市規則第13.51B(1)條，董事按上市規則第13.51(2)條第(a)至(e)段及第(g)段規定披露資料的變動如下：

- 汪穗中博士由二零零九年六月二十二日起不再擔任經濟機遇委員會委員；
- 田北辰先生由二零零九年七月一日起不再擔任語文教育及研究常務委員會主席及教育統籌委員會委員；及
- 馮國綸博士獲委任為利邦控股有限公司非執行董事，該公司的股份由二零零九年十一月三日起於香港交易所上市。

股東資訊

上市

偉易達集團的股份在香港聯合交易所有限公司上市，其普通股份亦以美國預託證券方式，透過紐約銀行買賣。

股份代號

香港聯合交易所有限公司	303
美國預託證券	VTKHY

財務日誌

暫停辦理股份過戶登記
二零零九年十二月二十一日至十二月二十四日
(包括首尾兩天)

派發中期股息
二零零九年十二月三十一日

二零一零財政年度全年業績公布
二零一零年六月

股份資料

每手買賣股數	1,000股
於二零零九年九月三十日 已發行股份	246,900,133股

股息

截至二零零九年九月三十日止 六個月每股普通股份股息	16.0美仙
------------------------------	--------

股份過戶登記處

主要登記處

Butterfield Fulcrum Group (Bermuda) Limited
Rosebank Centre
11 Bermudiana Road
Pembroke HM08
Bermuda

香港分處

香港中央證券登記有限公司
香港皇后大道東183號
合和中心17樓1712-16室
電話：(852) 2862 8628
傳真：(852) 2865 0990
電郵：hkinfo@computershare.com.hk

美國預託證券

The Bank of New York Mellon (紐約銀行)
BNY Mellon Shareowner Services
PO Box 358516
Pittsburgh, PA 15252-8516
United States
電話：1 888 BNY ADRS (美國境內免費電話)
(1) 201 680 6825 (國際電話)
電郵：shrrelations@bnymellon.com

投資者關係聯絡人

香港新界大埔汀角路57號
太平工業中心第1期23樓
企業傳訊部
電話：(852) 2680 1000
傳真：(852) 2680 1788
電郵：investor_relations@vtech.com

網址

www.vtech.com
www.irasia.com/listco/hk/vtech

董事會

執行董事

黃子欣
(主席兼集團行政總裁)
彭景輝
梁漢光

獨立非執行董事

馮國綸
何柏初
田北辰
汪穗中

審核委員會

何柏初 (主席)
馮國綸
田北辰

提名委員會

馮國綸 (主席)
何柏初
田北辰
汪穗中
黃子欣

酬金委員會

田北辰 (主席)
馮國綸
何柏初

風險管理委員會

黃子欣 (主席)
彭景輝
梁漢光

公司秘書

張怡煒

註冊辦事處

Clarendon House
Church Street
Hamilton HM11
Bermuda

主要辦事處

香港新界大埔汀角路57號
太平工業中心第1期23樓

主要往來銀行

香港上海滙豐銀行有限公司
恒生銀行有限公司
渣打銀行

核數師

畢馬威會計師事務所
香港執業會計師

If there is any discrepancies between the Chinese translation and the English version of this Interim Report, the English version shall prevail.

本中期報告書之中文譯本與英文本如有任何歧義，概以英文本為準。

VTech Holdings Ltd

(Incorporated in Bermuda with limited liability)

23rd Floor, Tai Ping Industrial Centre, Block 1
57 Ting Kok Road, Tai Po, New Territories, Hong Kong
Tel: (852) 2680 1000 Fax: (852) 2680 1300
Email: investor_relations@vtech.com
www.vtech.com

偉易達集團

(於百慕達註冊成立之有限公司)

香港新界大埔汀角路57號
太平工業中心第1期23樓
電話：(852) 2680 1000 傳真：(852) 2680 1300
電郵：investor_relations@vtech.com
www.vtech.com